

REPÚBLICA FEDERATIVA DO BRASIL
ESTADO: SAO PAULO
MUNICÍPIO: SAO CAETANO DO SUL

Relatório Anual de Gestão 2023

REGINA MAURA ZETONE GRESPAN
Secretário(a) de Saúde

Sumário

1. Identificação

- 1.1. Informações Territoriais
- 1.2. Secretaria de Saúde
- 1.3. Informações da Gestão
- 1.4. Fundo de Saúde
- 1.5. Plano de Saúde
- 1.6. Informações sobre Regionalização
- 1.7. Conselho de Saúde
- 1.8. Casa Legislativa

2. Introdução

3. Dados Demográficos e de Morbimortalidade

- 3.1. População estimada por sexo e faixa etária
- 3.2. Nascidos Vivos
- 3.3. Principais causas de internação
- 3.4. Mortalidade por grupos de causas

4. Dados da Produção de Serviços no SUS

- 4.1. Produção de Atenção Básica
- 4.2. Produção de Urgência e Emergência por Grupo de Procedimentos
- 4.3. Produção de Atenção Psicossocial por Forma de Organização
- 4.4. Produção de Atenção Ambulatorial Especializada e Hospitalar por Grupo de Procedimentos
- 4.5. Produção de Assistência Farmacêutica
- 4.6. Produção de Vigilância em Saúde por Grupo de Procedimentos

5. Rede Física Prestadora de Serviços ao SUS

- 5.1. Por tipo de estabelecimento e gestão
- 5.2. Por natureza jurídica
- 5.3. Consórcios em saúde

6. Profissionais de Saúde Trabalhando no SUS

7. Programação Anual de Saúde - PAS

- 7.1. Diretrizes, objetivos, metas e indicadores

8. Indicadores de Pactuação Interfederativa

9. Execução Orçamentária e Financeira

- 9.1. Execução da programação por fonte de recurso, subfunção e categoria econômica
- 9.2. Indicadores financeiros
- 9.3. Relatório Resumido da Execução Orçamentária (RREO)
- 9.4. Execução orçamentária e financeira de recursos federais transferidos fundo a fundo, segundo bloco de financiamento e programa de trabalho
- 9.5. Covid-19 Repasse União
- 9.6. Covid-19 Recursos Próprios
- 9.7. Covid-19 Repasse Estadual

10. Auditorias

11. Análises e Considerações Gerais

12. Recomendações para o Próximo Exercício

1. Identificação

1.1. Informações Territoriais

UF	SP
Município	SÃO CAETANO DO SUL
Região de Saúde	Grande ABC
Área	15,36 Km²
População	165.655 Hab
Densidade Populacional	10785 Hab/Km²

Fonte: Departamento de Informática do SUS (DATASUS)

Data da consulta: 28/02/2024

1.2. Secretaria de Saúde

Nome do Órgão	SECRETARIA MUNICIPAL DA SAUDE DE SAO CAETANO DO SUL
Número CNES	6554180
CNPJ	A informação não foi identificada na base de dados
CNPJ da Mantenedora	59307595000175
Endereço	RUA PRUDENTE DE MORAIS 81 3 ANDAR
Email	regina.maura@saocaetanodosul.sp.gov.br
Telefone	4233-8100

Fonte: Cadastro Nacional de Estabelecimentos de Saúde (CNES)

Data da consulta: 28/02/2024

1.3. Informações da Gestão

Prefeito(a)	JOSE AURICCHIO JUNIOR
Secretário(a) de Saúde em Exercício	REGINA MAURA ZETONE GRESPAN
E-mail secretário(a)	regina.maura@saocaetanodosul.sp.gov.br
Telefone secretário(a)	1142337624

Fonte: Sistema de Informações sobre Orçamentos Públicos em Saúde (SIOPS)

Data da consulta: 28/02/2024

1.4. Fundo de Saúde

Instrumento de criação	LEI
Data de criação	08/1991
CNPJ	10.434.282/0001-99
Natureza Jurídica	FUNDO PUBLICO DA ADMINISTRACAO DIRETA MUNICIPAL
Nome do Gestor do Fundo	REGINA MAURA ZETONE GRESPAN

Fonte: Sistema de Informações sobre Orçamentos Públicos em Saúde (SIOPS)

Data da consulta: 28/02/2024

1.5. Plano de Saúde

Período do Plano de Saúde	2022-2025
Status do Plano	Aprovado

Fonte: Departamento de Informática do SUS (DATASUS)

Data da consulta: 24/08/2022

1.6. Informações sobre Regionalização

Região de Saúde: Grande ABC

Município	Área (Km²)	População (Hab)	Densidade
DIADEMA	30.65	393237	12.829,92
MAUÁ	62.293	418261	6.714,41
RIBEIRÃO PIRES	99.175	115559	1.165,20
RIO GRANDE DA SERRA	36.671	44170	1.204,49
SANTO ANDRÉ	174.84	748919	4.283,45

SÃO BERNARDO DO CAMPO	406.18	810729	1.995,98
SÃO CAETANO DO SUL	15.36	165655	10.784,83

Fonte: Departamento de Informática do SUS (DATASUS)

Ano de referência: 2022

1.7. Conselho de Saúde

Instrumento Legal de Criação	DECRETO		
Endereço	Rua Sao Paulo		
E-mail			
Telefone			
Nome do Presidente	REGINA MAURA ZETONE GRESPAN		
Número de conselheiros por segmento	Usuários	24	
	Governo	6	
	Trabalhadores	12	
	Prestadores	6	


Fonte: Sistema de Informações sobre Orçamentos Públicos em Saúde (SIOPS)

Ano de referência:

1.8. Casa Legislativa


1º RDQA

Data de Apresentação na Casa Legislativa

29/05/2023 


2º RDQA

Data de Apresentação na Casa Legislativa

27/09/2023 

3º RDQA

Data de Apresentação na Casa Legislativa

26/02/2024 

• Considerações

O município de São Caetano do Sul está localizado na Grande São Paulo, região do ABC Paulista constituída por sete municípios: Diadema, Mauá, Rio Grande da Serra, São Caetano do Sul, Ribeirão Pires, Santo André e São Bernardo do Campo. O município pertence à Rede Regional de Atenção à Saúde I - RRAS1, coincidente com a Região de Saúde do Grande ABC. Com uma área de 15,331 km² com altitudes que variam de 805 a 730m do nível do mar, o município de São Caetano do Sul está situado a 23º 37'30" de Latitude Sul e 46º 31' 45" de Longitude Oeste. Distante 12 km de São Paulo, seu território tem fronteiras com a própria capital (ao Norte e Oeste), São Bernardo do Campo (ao Sul e Oeste) e Santo André (ao Sul e Leste). É intensamente conurbada com São Paulo, Santo André e São Bernardo do Campo, fazendo com que se percam os limites físicos entre as cidades. São Caetano do Sul é a única cidade do Estado de São Paulo que não é atravessada por nenhuma rodovia estadual ou federal.

A população de São Caetano do Sul, aferida no Censo de 2022, foi de 165.655 habitantes, sendo esta população 100% de área urbana. A área total da cidade é de 15,36 km², o que resulta numa densidade demográfica de 10.784,83 hab/km² (Fonte: Instituto Brasileiro de Geografia e Estatística - IBGE).

2. Introdução

- Análises e Considerações sobre Introdução

Em atendimento a Lei Complementar 141, de 13 de janeiro de 2012, a Secretaria Municipal de Saúde de São Caetano do Sul apresenta o Relatório Anual de Gestão (RAG) do exercício de 2023.

O RAG 2023 está pautado nos compromissos assumidos no Plano Municipal de Saúde 2022-2025, aprovado pelo Conselho Municipal de Saúde através da Resolução nº 006/2021 de 25/08/2021 e na Programação Anual de Saúde de 2023, aprovada pelo Conselho Municipal de Saúde através da Resolução nº 006/2022 de 17/08/2022.

O documento apresenta um panorama detalhado das ações, programas, investimentos e resultados obtidos durante o ano de 2023. Ele aborda diversos aspectos, como atendimento à população, recursos humanos, infraestrutura, financiamento, políticas de saúde, entre outros. Sendo uma ferramenta importante para avaliar o desempenho da saúde pública no município.

Neste relatório, buscamos apresentar de forma transparente e detalhada as ações realizadas, os desafios enfrentados e os resultados alcançados ao longo do ano, demonstrando o compromisso com a promoção da saúde e o bem-estar da população. Esperamos que este relatório não apenas ofereça uma visão abrangente do trabalho realizado, mas também contribua para aprimorar as políticas e práticas de saúde.

3. Dados Demográficos e de Morbimortalidade

A disponibilização dos dados do SINASC, SIM e SIH, no DGMP, depende do prazo de publicação, respectivamente, pelos DAENT/SVSA e DRAC/SAES

3.1. População estimada por sexo e faixa etária

Período: 2021

Faixa Etária	Masculino	Feminino	Total
0 a 4 anos	3669	3502	7171
5 a 9 anos	4041	3858	7899
10 a 14 anos	4333	4048	8381
15 a 19 anos	4367	4136	8503
20 a 29 anos	9262	9514	18776
30 a 39 anos	12017	12967	24984
40 a 49 anos	11416	13100	24516
50 a 59 anos	9944	12193	22137
60 a 69 anos	8372	11346	19718
70 a 79 anos	4781	7695	12476
80 anos e mais	2546	5656	8202
Total	74748	88015	162763

Fonte: Estimativas preliminares elaboradas pelo Ministério da Saúde/SVS/DASNT/CGIAE (DataSUS/Tabnet)
Data da consulta: 11/03/2024.

3.2. Nascidos Vivos

Número de nascidos vivos por residência da mãe.

Unidade Federação	2019	2020	2021	2022
SAO CAETANO DO SUL	1631	1525	1397	1387

Fonte: Sistema de Informações sobre Nascidos Vivos (MS/SVS/DASIS/SINASC)
Data da consulta: 11/03/2024.

3.3. Principais causas de internação

Morbidade Hospitalar de residentes, segundo capítulo da CID-10.

Capítulo CID-10	2019	2020	2021	2022	2023
I. Algumas doenças infecciosas e parasitárias	593	1792	2350	819	576
II. Neoplasias (tumores)	1040	819	808	1117	1057
III. Doenças sangue órgãos hemat e transt imunitár	137	127	153	203	249
IV. Doenças endócrinas nutricionais e metabólicas	184	168	179	263	207
V. Transtornos mentais e comportamentais	272	178	176	225	298
VI. Doenças do sistema nervoso	209	174	177	234	291
VII. Doenças do olho e anexos	101	78	96	138	143
VIII. Doenças do ouvido e da apófise mastóide	27	11	17	31	29
IX. Doenças do aparelho circulatório	1077	1006	1330	1465	1621
X. Doenças do aparelho respiratório	935	527	762	1530	1405
XI. Doenças do aparelho digestivo	1422	960	1146	1851	2254
XII. Doenças da pele e do tecido subcutâneo	180	132	156	194	220
XIII. Doenças sist osteomuscular e tec conjuntivo	213	133	123	175	221
XIV. Doenças do aparelho geniturinário	1096	754	824	1336	1544
XV. Gravidez parto e puerpério	767	717	640	706	692
XVI. Algumas afec originadas no período perinatal	163	152	111	166	136
XVII. Malf cong deformid e anomalias cromossômicas	75	39	30	70	56
XVIII. Sint sinais e achad anorm ex clín e laborat	190	145	135	187	252
XIX. Lesões enven e alg out conseq causas externas	968	752	827	851	898

XX. Causas externas de morbidade e mortalidade	-	-	-	-	-
XXI. Contatos com serviços de saúde	229	110	154	305	320
CID 10ª Revisão não disponível ou não preenchido	-	-	-	-	-
Total	9878	8774	10194	11866	12469

Fonte: Sistema de Informações Hospitalares do SUS (SIH/SUS)

Data da consulta: 11/03/2024.

Obs.: A atualização dos valores relativos ao último período ocorrem simultaneamente ao carregamento dos dados no Tabnet/DATASUS.

3.4. Mortalidade por grupos de causas

Mortalidade de residentes, segundo capítulo CID-10

Capítulo CID-10	2019	2020	2021	2022
I. Algumas doenças infecciosas e parasitárias	42	390	661	246
II. Neoplasias (tumores)	339	328	309	357
III. Doenças sangue órgãos hemat e transt imunitár	4	7	8	6
IV. Doenças endócrinas nutricionais e metabólicas	60	71	67	86
V. Transtornos mentais e comportamentais	8	10	9	10
VI. Doenças do sistema nervoso	84	92	79	73
VII. Doenças do olho e anexos	1	-	-	-
VIII. Doenças do ouvido e da apófise mastóide	-	-	-	-
IX. Doenças do aparelho circulatório	431	389	416	460
X. Doenças do aparelho respiratório	234	196	159	220
XI. Doenças do aparelho digestivo	84	76	85	97
XII. Doenças da pele e do tecido subcutâneo	15	12	12	14
XIII. Doenças sist osteomuscular e tec conjuntivo	14	15	6	16
XIV. Doenças do aparelho geniturinário	94	82	86	94
XV. Gravidez parto e puerpério	-	1	-	-
XVI. Algumas afec originadas no período perinatal	10	5	7	10
XVII. Malf cong deformid e anomalias cromossômicas	4	6	4	11
XVIII. Sint sinais e achad anorm ex clín e laborat	19	32	29	11
XIX. Lesões enven e alg out conseq causas externas	-	-	-	-
XX. Causas externas de morbidade e mortalidade	62	49	63	63
XXI. Contatos com serviços de saúde	-	-	-	-
XXII. Códigos para propósitos especiais	-	-	-	-
Total	1505	1761	2000	1774

Fonte: Sistema de Informações sobre Mortalidade (MS/SVS/CGIAE/SIM-TABNET)

Data da consulta: 11/03/2024.

• Análises e Considerações sobre Dados Demográficos e de Morbimortalidade

A distribuição populacional por sexo e faixa etária e o cálculo de indicadores sociodemográficos tem fundamental importância para a implementação de políticas públicas e a posterior avaliação de seus respectivos programas.

O quadro populacional por faixa etária de São Caetano do Sul para o ano de 2021 mostra que a população de 0 a 19 anos representa 19,63% da população total, que os adultos de 20 a 59 anos são 55,55% e que o percentual de idosos, acima de 60 anos, alcança 24,82%. Mais uma vez, a alta porcentagem de idosos é uma característica do município: enquanto 14,41% da população está na faixa até 14 anos, 24,82% da população tem acima de 60 anos. O grande número de idosos tem demandas de saúde específicas, voltadas para este segmento populacional.

O quadro de nascidos vivos mostra uma diminuição de quase 15% de nascidos vivos no ano de 2022 em relação ao ano de 2019, seguindo a tendência de diminuição da taxa de fecundidade dos países desenvolvidos. A redução está associada principalmente a dois fatores - maior acesso das mulheres a educação, com conseqüente maior participação no mercado de trabalho, e maior acesso a métodos contraceptivos.

O quadro de morbidade hospitalar por residência retrata as principais causas de internação segundo capítulo do CID-10 da população residente em São Caetano do Sul de 2019 a 2023. Esse quadro mostra as doenças do aparelho digestivo como principal causa de internação, com 18,08%. Em segundo lugar, aparecem as doenças do aparelho circulatório com 13% e logo em seguida as doenças do aparelho geniturinário com 12,38%. Em quarto lugar, as doenças do aparelho respiratório com 11,27% e em quinto lugar as neoplasias, com 8,48%. Em 2022, as doenças do aparelho respiratório eram a terceira maior causa de internação, caindo para o quarto lugar, enquanto as doenças do aparelho geniturinário eram a quarta causa em 2022 e subiram para terceira causa em 2023. Esse resultado já é um reflexo do Programa Nacional de Redução de Filas de Cirurgias Eletivas, com adesão do município, evidenciando que as maiores causas de internação em 2023 foram as cirurgias do aparelho digestivo e geniturinário. Sobre as internações por doenças infecciosas e parasitárias, que foram a principal causa de internação em 2020 e 2021, em 2023 elas ficaram na 8ª posição, com apenas 4,62% dos casos.

Sobre o quadro de mortalidade por grupo de causa de residentes em São Caetano do Sul, verifica-se que em 2022 em primeiro lugar estão as doenças do aparelho circulatório com 25,93%, em segundo lugar as neoplasias com 20,12%, em terceiro lugar as doenças infecciosas e parasitárias com 13,87% e em quarto lugar ficaram as doenças do aparelho respiratório com 12,40%. Ainda em 2022, verifica-se o impacto da pandemia de covid-19, com as doenças infecciosas e parasitárias representando o terceiro lugar como de causa de mortalidade.

4. Dados da Produção de Serviços no SUS

A disponibilização dos dados do SIS AB, SIA e SIH, no DGMP, depende do prazo de publicação, respectivamente, pelos DESF/SAPS e DRAC/SAES

4.1. Produção de Atenção Básica

Tipo de Produção	Quantidade
Visita Domiciliar	381.651
Atendimento Individual	263.472
Procedimento	540.770
Atendimento Odontológico	39.330

Fonte: Sistema de informação em Saúde para a Atenção Básica – SISAB

4.2. Produção de Urgência e Emergência por Grupo de Procedimentos

Caráter de atendimento: Urgência

Grupo procedimento	Sistema de Informações Ambulatoriais		Sistema de Informações Hospitalares	
	Qtd. aprovada	Valor aprovado	AIH Pagas	Valor total
01 Ações de promoção e prevenção em saúde	-	-	-	-
02 Procedimentos com finalidade diagnóstica	42332	4098857,20	3	1066,14
03 Procedimentos clínicos	31724	149145,72	7518	10773977,06
04 Procedimentos cirúrgicos	1210	30975,57	1431	2421660,12
05 Transplantes de órgãos, tecidos e células	-	-	-	-
06 Medicamentos	-	-	-	-
07 Órteses, próteses e materiais especiais	-	-	-	-
08 Ações complementares da atenção à saúde	-	-	-	-
Total	75266	4278978,49	8952	13196703,32

Fonte: Sistemas de Informações Ambulatoriais do SUS (SIA/SUS) e Sistema de Informações Hospitalares do SUS (SIH/SUS)

Data da consulta: 11/03/2024.

4.3. Produção de Atenção Psicossocial por Forma de Organização

Sistema de Informações Ambulatoriais		
Forma de Organização	Qtd. aprovada	Valor aprovado
030108 Atendimento/Acompanhamento psicossocial	38790	32479,56
Sistema de Informações Hospitalares		
Forma de Organização	AIH Pagas	Valor total
030317 Tratamento dos transtornos mentais e comportamentais	190	58087,55

Fonte: Sistemas de Informações Ambulatoriais do SUS (SIA/SUS) e Sistema de Informações Hospitalares do SUS (SIH/SUS)

Data da consulta: 11/03/2024.

4.4. Produção de Atenção Ambulatorial Especializada e Hospitalar por Grupo de Procedimentos

Grupo procedimento	Sistema de Informações Ambulatoriais		Sistema de Informações Hospitalares	
	Qtd. aprovada	Valor aprovado	AIH Pagas	Valor total
01 Ações de promoção e prevenção em saúde	300022	1503,90	-	-
02 Procedimentos com finalidade diagnóstica	2969793	27066223,00	19	4328,56
03 Procedimentos clínicos	2117060	11092244,46	7707	10862067,34
04 Procedimentos cirúrgicos	20573	1738068,11	4164	5978084,56
05 Transplantes de órgãos, tecidos e células	-	-	1	2242,38
06 Medicamentos	-	-	-	-
07 Órteses, próteses e materiais especiais	3421	690010,00	-	-
08 Ações complementares da atenção à saúde	-	-	-	-
Total	5410869	40588049,47	11891	16846722,84

4.5. Produção de Assistência Farmacêutica

Esse item refere-se ao componente especializado da assistência farmacêutica, sob gestão da esfera estadual.
Portanto, não há produção sob gestão municipal.

4.6. Produção de Vigilância em Saúde por Grupo de Procedimentos

Financiamento: Vigilância em Saúde

Grupo procedimento	Sistema de Informações Ambulatoriais	
	Qtd. aprovada	Valor aprovado
01 Ações de promoção e prevenção em saúde	8097	-
02 Procedimentos com finalidade diagnóstica	5154	-
Total	13251	-

Fonte: Sistemas de Informações Ambulatoriais do SUS (SIA/SUS)

Data da consulta: 11/03/2024.

- Análises e Considerações sobre Dados da Produção de Serviços no SUS

A análise dos dados de produção é importante para mensurar o que foi realizado no ano, entre ações, procedimentos e internações, dentro dos serviços e equipamentos de saúde do município, permitindo uma avaliação da situação de saúde, do acesso e da quantidade dos serviços ofertados.

O quadro da produção da Atenção Básica mostra que tivemos mais de 381 mil visitas domiciliares, mais de 263 mil atendimentos individuais, mais de 540 mil procedimentos e mais de 39 mil atendimentos odontológicos na atenção básica no ano de 2023.

Já o quadro da produção de urgência e emergência mostra que tivemos cerca de 75 mil atendimentos ambulatoriais e quase 9 mil internações.

O quadro de produção de Atenção Psicossocial por Forma de Organização apresenta que tivemos mais de 38 mil atendimentos ambulatoriais e 190 internações em saúde mental.

O quadro de produção de Atenção Ambulatorial Especializada e Hospitalar por Grupo de Procedimentos mostra que realizamos quase 300 mil ações de promoção e prevenção em saúde, quase 2 milhões, novecentos e setenta mil procedimentos com finalidade diagnóstica, mais de 2 milhões e cento e quinze mil procedimentos clínicos, mais de 20.500 procedimentos cirúrgicos e dispensamos 3421 próteses na atenção especializada ambulatorial. Por outro lado, tivemos 11.981 internações hospitalares sendo aproximadamente 4160 cirúrgicas e cerca de 7700 clínicas.

Por fim, no quadro de produção de Vigilância em Saúde, tivemos 8097 ações de promoção e prevenção em saúde e 5154 procedimentos com finalidade diagnóstica.

Nota-se que o município ampliou a maioria dos atendimentos em relação ao ano de 2022 com a inauguração da unidade Atende Fácil Saúde, o crescimento do programa de telemedicina, a realização de mutirões, e a ampliação do programa de incentivo as cirurgias eletivas.

5. Rede Física Prestadora de Serviços ao SUS

5.1. Por tipo de estabelecimento e gestão

A disponibilização dos dados do SCNES, no DGMP, depende do prazo de publicação pelo DRAC/SAES.

Período 12/2023

Rede física de estabelecimentos de saúde por tipo de estabelecimentos				
Tipo de Estabelecimento	Dupla	Estadual	Municipal	Total
HOSPITAL GERAL	0	0	2	2
CENTRAL DE ABASTECIMENTO	0	0	2	2
POSTO DE SAUDE	0	0	1	1
UNIDADE MOVEL DE NIVEL PRE-HOSPITALAR NA AREA DE URGENCIA	0	0	3	3
UNIDADE DE VIGILANCIA EM SAUDE	0	0	2	2
CENTRAL DE REGULACAO DO ACESSO	0	0	1	1
CENTRO DE IMUNIZACAO	0	0	1	1
PRONTO ATENDIMENTO	0	0	1	1
POLICLINICA	0	0	3	3
CENTRAL DE GESTAO EM SAUDE	0	0	1	1
CENTRO DE ATENCAO HEMOTERAPIA E OU HEMATOLOGICA	0	0	2	2
CLINICA/CENTRO DE ESPECIALIDADE	0	1	19	20
CENTRO DE SAUDE/UNIDADE BASICA	0	0	12	12
FARMACIA	0	1	1	2
UNIDADE DE APOIO DIAGNOSE E TERAPIA (SADT ISOLADO)	0	0	2	2
UNIDADE MOVEL TERRESTRE	0	0	3	3
CENTRO DE APOIO A SAUDE DA FAMILIA	0	0	1	1
CENTRO DE ATENCAO PSICOSSOCIAL	0	0	2	2
Total	0	2	59	61

Observação: Os dados apresentados referem-se ao número de estabelecimentos de saúde públicos ou prestadores de serviços ao SUS

Fonte: Cadastro Nacional de Estabelecimentos de Saúde (CNES)

Data da consulta: 28/02/2024.

5.2. Por natureza jurídica

Período 12/2023

Rede física de estabelecimentos de saúde por natureza jurídica				
Natureza Jurídica	Municipal	Estadual	Dupla	Total
ADMINISTRACAO PUBLICA				
ORGAO PUBLICO DO PODER EXECUTIVO ESTADUAL OU DO DISTRITO FEDERAL	0	1	0	1
MUNICIPIO	53	0	0	53
AUTARQUIA MUNICIPAL	1	0	0	1
ENTIDADES EMPRESARIAIS				
SOCIEDADE EMPRESARIA LIMITADA	1	1	0	2
ENTIDADES SEM FINS LUCRATIVOS				
FUNDACAO PRIVADA	1	0	0	1
ASSOCIACAO PRIVADA	3	0	0	3
PESSOAS FISICAS				
Total	59	2	0	61

Observação: Os dados apresentados referem-se ao número de estabelecimentos de saúde públicos ou prestadores de serviços ao SUS

Fonte: Cadastro Nacional de Estabelecimentos de Saúde (CNES)

Data da consulta: 28/02/2024.

5.3. Consórcios em saúde

O ente não está vinculado a consórcio público em saúde

- Análises e Considerações sobre Rede Física Prestadora de Serviços ao SUS

O município de São Caetano do Sul conta com uma Rede Própria de Saúde bem estruturada e disponibiliza atendimento à população na atenção básica, especializada, pré-hospitalar, urgência/emergência, ambulatorial e hospitalar, além das vigilâncias epidemiológica, sanitária, zoonoses e saúde do trabalhador.

O município possui 12 Unidades Básicas de Saúde que realizam programas preconizados pelo Ministério da Saúde, com 29 equipes de ESF habilitadas, 17 Equipes de Saúde Bucal e 3 equipes de NASF modalidade I.

No que se refere às especialidades, houve um aumento no ano de 2023 relação ao ano de 2022, com a inauguração do Atende Fácil Saúde e o SERTRANS. O município conta agora com 19 centros de especialidades, entre eles 6 Centros de Atenção à Saúde do Idoso, 2 Centros de Atenção Psicossocial, sendo um CAPS AD e um CAPS II, além de 2 Centros de Especialidades Odontológicas.

São Caetano do Sul conta ainda com 2 Hospitais Gerais públicos: Complexo Hospitalar Municipal (que abrange os hospitais: Hosp. Maria Braido, Hosp. Infantil Márcia Braido e Hosp. Euryclides de Jesus Zerbini) e o Hospital Municipal de Emergências Albert Sabin.

Quanto aos atendimentos de urgência, o município conta com uma UPA e 3 unidades móveis pré-hospitalares de urgência - SAMU, sendo 2 básicas e 1 avançada.

O município possui também unidades móveis, para consultas e exames oftalmológicos e para tratamentos odontológicos básicos.

Fazem parte dos estabelecimentos municipais de saúde ainda: a Central de Regulação Ambulatorial, a Unidade de Vigilância em Saúde, Farmácia Central e um Laboratório de Análises Clínicas. Cabe informar que no ano de 2023, o município investiu na área de saúde e bem-estar animal, com a inauguração do Hospital Municipal Veterinário Universitário Municipal e a Unidade Básica de Saúde Animal.

Além disso, a Rede Municipal de Saúde também disponibiliza para a população os serviços de apoio à diagnose e terapia de média e alta complexidade, através de prestadores de serviços contratados, dentre eles o CER IV.

Conforme preconizado pelo Sistema Único de Saúde, os serviços de alta complexidade ambulatorial e hospitalar são de responsabilidade do governo estadual. Assim, o município conta com os Hospitais Estaduais Regionais, Hospital Estadual de Santo André - Mário Covas e Hospital Estadual de Diadema e com alguns hospitais de referência estadual no município de São Paulo. Além disso, são disponibilizadas vagas nos Ambulatórios de Especialidades Médicas - AME de Santo André, Mauá e outros AMEs de referência no município de São Paulo.

6. Profissionais de Saúde Trabalhando no SUS

A disponibilização dos dados do SCNES, no DGMP, depende do prazo de publicação pelo DRAC/SAES.

Período 02/2023

Postos de trabalho ocupados, por ocupação e forma de contratação						
Adm. do Estabelecimento	Formas de contratação	CBOs médicos	CBOs enfermeiro	CBOs (outros) nível superior	CBOs (outros) nível médio	CBOs ACS
Pública (NJ grupo 1)	Autônomos (0209, 0210)	4	0	0	1	0
	Bolsistas (07)	2	0	0	0	0
	Estatutários e empregados públicos (0101, 0102)	111	77	138	356	90
	Intermediados por outra entidade (08)	2.173	293	311	543	3
	Residentes e estagiários (05, 06)	65	2	16	0	0
Privada (NJ grupos 2, 4 e 5)	Autônomos (0209, 0210)	6	0	2	1	0
	Intermediados por outra entidade (08)	21	0	12	7	0
Sem Fins Lucrativos (NJ grupo 3)	Autônomos (0209, 0210)	4	1	24	1	0
	Celetistas (0105)	1	1	4	9	0
	Intermediados por outra entidade (08)	65	2	38	9	0
	Residentes e estagiários (05, 06)	22	0	0	0	0

Fonte: Cadastro Nacional de Estabelecimentos de Saúde (CNES)

Data da consulta: 03/04/2024.

Postos de trabalho ocupados, por ocupação e forma de contratação						
Adm. do Estabelecimento	Formas de contratação	2019	2020	2021	2022	
Privada (NJ grupos 2, 4 e 5)	Autônomos (0209, 0210)	25	7	8	9	
	Celetistas (0105)	0	0	1	0	
	Intermediados por outra entidade (08)	2	24	26	27	
	Outros	9	0	0	0	
Pública (NJ grupo 1)	Autônomos (0209, 0210)	1	1	9	8	
	Estatutários e empregados públicos (0101, 0102)	1.245	1.267	1.166	1.125	
	Intermediados por outra entidade (08)	2.295	3.063	3.478	4.296	
	Outros	1	0	0	0	
	Residentes e estagiários (05, 06)	128	121	116	129	
Sem fins lucrativos (NJ grupo 3)	Autônomos (0209, 0210)	71	77	42	41	
	Celetistas (0105)	17	26	29	21	
	Intermediados por outra entidade (08)	8	21	27	45	
	Outros	2	0	0	0	

Postos de trabalho ocupados, por Contrato Temporário e Cargos em Comissão						
Adm. do Estabelecimento	Formas de contratação	2019	2020	2021	2022	
Pública (NJ grupo 1)	Contratos temporários e cargos em comissão (010301, 010302, 0104)	3	3	1	1	

Fonte: Cadastro Nacional de Estabelecimentos de Saúde (CNES)

Data da consulta: 03/04/2024.

• Análises e Considerações sobre Profissionais de Saúde Trabalhando no SUS

Os dados apresentados no relatório mostram todos os profissionais cadastrados no CNES que atendem no SUS, sendo da Rede Pública ou Privada.

É importante esclarecer que todos os profissionais que prestam serviços nos estabelecimentos próprios de saúde municipais têm vínculo protegido, seja funcionário próprio (concursado ou comissionado) ou intermediado (contratado por terceiros, como Fundação/OS).

7. Programação Anual de Saúde - PAS

7.1. Diretrizes, objetivos, metas e indicadores

DIRETRIZ Nº 1 - Garantia do acesso da população a serviços de qualidade, com equidade e em tempo adequado ao atendimento das necessidades de saúde, mediante aprimoramento da política de atenção básica

OBJETIVO Nº 1.1 - Ampliar o acesso e a qualificação do atendimento na Atenção Básica									
Descrição da Meta	Indicador para monitoramento e avaliação da meta	Unidade de medida	Ano - Linha-Base	Linha-Base	Meta Plano(2022-2025)	Meta 2023	Unidade de medida - Meta	Resultado Anual	% meta alcançada da PAS
1. Implantar 12 novas equipes de ESF e/ou eAP	Número de equipes implantadas	Número	2021	29	41	35	Número	37,00	105,71
Ação Nº 1 - Contratação de profissionais para as novas equipes implantadas									
Ação Nº 2 - Solicitar credenciamento das equipes junto ao Ministério da Saúde									
2. Ampliar para 90% a porcentagem de pessoas cadastradas, vinculadas às equipes da ESF	Porcentagem da população do município cadastrada na ESF	Percentual	2021	64,65	90,00	75,00	Percentual	81,00	108,00
Ação Nº 1 - Realizar busca ativa no território									
Ação Nº 2 - Contratar mais agentes de saúde									
3. Ampliar o número de atendimentos do acolhimento e classificação de risco no acesso avançado	Número de atendimentos no acolhimento com classificação de risco	Número	2020	7.910	12.760	12.760	Número	5.823,00	45,63
Ação Nº 1 - Revisar o protocolo do Acesso Avançado nas UBS									
4. Retomar a realização de visitas da coordenação da ESF em todas as UBSs a cada três meses, para acompanhar o trabalho dos profissionais das equipes, avaliando as condições e fluxos	Número de visitas pela coordenação da ESF	Número	2020	0	192	48	Número	48,00	100,00
Ação Nº 1 - Realizar visitas da coordenação da ESF em todas as UBSs a cada três meses									
Ação Nº 2 - Acompanhar o trabalho dos profissionais das equipes, avaliando as condições e fluxos									
Ação Nº 3 - Criar Grupo Técnico									
5. Realizar reuniões mensais das equipes do NASF para discussão de processos de trabalho	Número de reuniões realizadas	Número	2020	12	144	36	Número	36,00	100,00
Ação Nº 1 - Realizar reuniões mensais das equipes do NASF para discussão de processos de trabalho									
Ação Nº 2 - Criar Grupo Técnico para padronização e orientação de registro e monitoramento									
6. Realizar ações de matriciamento dos profissionais do NASF, dos especialistas da USCS e dos CAPS com as equipes de ESF	Número de reuniões de matriciamento	Número	2020	144	2.304	576	Número	884,00	153,47
Ação Nº 1 - Realizar ações de matriciamento dos profissionais do NASF com as equipes de ESF									
Ação Nº 2 - Realizar ações de matriciamento dos especialistas da USCS com as equipes de ESF									
Ação Nº 3 - Realizar ações de matriciamento dos profissionais do CAPS com as equipes de ESF									
7. Implantar uma Unidade de Saúde da Família, para os bairros Centro e Santo Antonio, dentro da estrutura do Hospital São Caetano, em parceria com a USCS	Serviço implantado	Percentual	2020	0,00	100,00	100,00	Percentual	0	0
Ação Nº 1 - Realizar obra de adequação no prédio da Rua Major Carlos Del Prete									
Ação Nº 2 - Inaugurar a nova UBS dos bairros Centro e Santo Antonio									
8. Atualizar o Documento de Diretrizes Operacionais e Protocolos	Documento atualizado	Percentual	2020	0,00	100,00	100,00	Percentual	100,00	100,00
Ação Nº 1 - Constituir grupos técnicos para criação/revisão dos protocolos e documento de diretrizes operacionais									
9. Realizar anualmente ciclo de oficinas voltado à gestão das UBS	Número de ciclo de oficinas realizado	Número	2020	0	4	1	Número	4,00	400,00
Ação Nº 1 - Realizar ciclo de oficinas voltado à gestão das UBS									
10. Qualificar o uso do sistema SIGSS em todas as unidades da Atenção Básica para ampliar o número de registros no e-SUS	Número de registros no e-SUS	Número	2020	788.474	851.810	851.810	Número	1.414.784,00	166,09
Ação Nº 1 - Realizar capacitação/reciclagem do sistema SIGSS em todas as unidades básicas de saúde									
11. Ampliar o Programa de Telemedicina	% implantação do Programa de Telemedicina	Percentual	2020	20,00	100,00	60,00	Percentual	100,00	166,67

Ação Nº 1 - Implantar o atendimento por Telemedicina em 4 unidades de saúde										
12. Realizar campanhas periódicas de prevenção de doenças respiratórias	Número de campanhas realizadas	Número	2021	0	96	24	Número	24,00	100,00	
Ação Nº 1 - Realizar 2 campanhas de prevenção de doenças respiratórias em cada UBS										
13. Implantar práticas integrativas e complementares de acordo com a Política Nacional de Práticas Integrativas e Complementares em todas as UBSs	% de UBSs com PIC implantadas	Percentual	2020	10,00	100,00	50,00	Percentual	100,00	200,00	
Ação Nº 1 - Implantar práticas integrativas e complementares em 3 UBS										
Ação Nº 2 - Criar Grupo Técnico de práticas integrativas e complementares										
14. Realizar capacitação dos profissionais de saúde já existentes dentro das UBSs para aplicarem as PICs como acupuntura, auriculoterapia, quiropraxia, meditação, etc	Número de capacitações realizadas	Número	2021	0	8	2	Número	0	0	
Ação Nº 1 - Realizar Curso de Formação em Auriculoterapia, Florais e Meditação na AB										
Ação Nº 2 - Realizar capacitação dos profissionais de saúde já existentes dentro das UBSs para aplicarem as PICs										
15. Manter a disponibilização de álcool gel para higienização das mãos em todas as UBSs	% unidades com álcool gel disponível diariamente	Percentual	2021	100,00	100,00	100,00	Percentual	100,00	100,00	
Ação Nº 1 - Manter a disponibilização de álcool gel para higienização das mãos em todas as UBSs										
16. Criar o serviço de apoio ao paciente em cada Unidade de Saúde e representantes da DAB, com equipe para orientar e atender as sugestões e reclamações dos pacientes	Serviço implantado	Percentual	2021	0,00	100,00	100,00	Percentual	100,00	100,00	
Ação Nº 1 - Criar equipe de apoio ao paciente em cada UBS										
Ação Nº 2 - Capacitar equipe de apoio ao paciente										
17. Garantir a resolutividade dos atendimentos da Atenção Primária	% de encaminhamentos da AB	Percentual	2020	30,00	15,00	25,00	Percentual	21,00	119,00	
Ação Nº 1 - Criar protocolos de acesso em parceria com a Regulação										
Ação Nº 2 - Constituir grupos técnicos para criação/revisão dos protocolos										
18. Realizar campanhas de sensibilização dos Médicos e Equipe Multiprofissional, sobre os benefícios preventivos e terapêuticos da alimentação saudável	Nºs de campanhas realizadas	Número	2020	0	4	1	Número	12,00	1.200,00	
Ação Nº 1 - Realizar campanha de sensibilização dos Médicos e Equipe Multiprofissional, sobre os benefícios preventivos e terapêuticos da alimentação saudável										
19. Implantar funcionalidade no sistema para agendamento de consultas online, sem necessidade do munícipe ir até a UBS	Funcionalidade Implantada	Percentual	2020	0,00	100,00	50,00	Percentual	0	0	
Ação Nº 1 - Iniciar estudos para implantação da funcionalidade do sistema para agendamento de consultas online										
20. Reduzir o prazo de entrega de resultado de exames laboratoriais na UBS	Prazo médio de entrega de resultado de exames laboratoriais nas UBS (em dias)	Número	2020	10	5	5	Número	5,00	100,00	
Ação Nº 1 - Realizar reunião com laboratório para viabilizar diminuição do prazo de entrega de resultados										
21. Realizar, gradativamente, alteração dos coordenadores de UBS para a função de gerentes de UBS, conforme disposto na PNAB, devendo ser exercida por profissional qualificado, com nível superior, preferencialmente com experiência em At. Primária e com carga horária de 40 h semanais	Nº de UBSs com gerentes de AP	Número	2020	5	12	9	Número	12,00	133,33	
Ação Nº 1 - Buscar profissionais qualificados dentro da Atenção Primária para gerenciar mais quatro UBS										
22. Realizar ações educativas sobre direito sexual, reprodutivo e prevenção de DST/AIDS em 100% das escolas municipais com Ensino Fundamental II e Médio	% escolas municipais com ações educativas realizadas	Percentual	2020	0,00	100,00	70,00	Percentual	61,50	87,86	
Ação Nº 1 - Realizar ações educativas sobre direito sexual, reprodutivo e prevenção de IST/AIDS em escolas municipais com Ensino Fundamental II e Médio										
23. Triar e acompanhar se necessário crianças e adolescentes visando a prevenção de agravos na saúde mental	crianças e adolescentes atendidas/procura x 100	Percentual	2021	80,00	100,00	100,00	Percentual	100,00	100,00	
Ação Nº 1 - Realizar capacitação dos profissionais das unidades de saúde sobre acolhimento em saúde mental de crianças e adolescentes										
Ação Nº 2 - Realizar ações de matriciamento da USCA e CAPS com os profissionais das unidades de saúde para os atendimentos em saúde mental de crianças e adolescentes										
24. Realizar ações voltadas para a saúde sexual e reprodutiva nas UBSs e nas escolas municipais (Programa Saúde na Escola)	Número de ações realizadas	Número	2020	0	24	6	Número	136,00	2.266,67	
Ação Nº 1 - Realizar 6 ações voltadas para a saúde sexual e reprodutiva nas UBSs e nas escolas municipais (Programa Saúde na Escola)										

25. Realizar ações educativas voltadas à população juvenil e capacitações aos profissionais que atendem esse público com o objetivo de aumentar o número de vacinados	% de adolescentes que receberam as vacinas disponíveis no SUS para essa faixa etária	Percentual	2021	80,00	100,00	100,00	Percentual	100,00	100,00
Ação Nº 1 - Realizar ações educativas voltadas à população juvenil com o objetivo de aumentar o número de vacinados.									
26. Realizar capacitações aos profissionais que atendem esse público com o objetivo de aumentar o número de vacinados	% de crianças e adolescentes que receberam as vacinas disponíveis no SUS para suas doenças e faixas etárias	Percentual	2021	80,00	100,00	100,00	Percentual	100,00	100,00
Ação Nº 1 - Realizar capacitações aos profissionais que atendem esse público com o objetivo de aumentar o número de vacinados.									
OBJETIVO Nº 1.2 - Garantir a infraestrutura das Unidades Básicas de Saúde na Atenção Básica									
Descrição da Meta	Indicador para monitoramento e avaliação da meta	Unidade de medida	Ano - Linha-Base	Linha-Base	Meta Plano(2022-2025)	Meta 2023	Unidade de medida - Meta	Resultado Anual	% meta alcançada da PAS
1. Realizar a manutenção adequada das UBS para seu pleno funcionamento	% de UBS com manutenção adequada	Percentual	2021	100,00	100,00	100,00	Percentual	100,00	100,00
Ação Nº 1 - Realizar a manutenção adequada das UBS para seu pleno funcionamento									
2. Equipar as UBS para seu pleno funcionamento (mobiliários, eletroportáteis, equipamentos eletrônicos, equipamentos médicos)	% de UBS equipadas adequadamente	Percentual	2021	100,00	100,00	100,00	Percentual	100,00	100,00
Ação Nº 1 - Equipar as UBS para seu pleno funcionamento (mobiliários, eletroportáteis, equipamentos eletrônicos, equipamentos médicos)									
3. Aumentar número de consultórios em todas as UBS	Número de UBS com obra realizada	Número	2020	0	12	6	Número	10,00	166,67
Ação Nº 1 - Realizar reforma para aumentar o número de consultórios nas UBS									
4. Implantar sala para realização de reuniões/ativ. coletivas/educação permanente que caibam pelo menos 12 pessoas sentadas	Número de UBS com obra realizada	Número	2020	0	12	6	Número	6,00	100,00
Ação Nº 1 - Realizar reforma para implantar ou adequar as salas de reuniões e atividades coletivas nas UBS									
5. Melhorar a conectividade das UBS com wi-fi efetivo	Número de UBS com wi-fi efetivo	Número	2021	0	12	6	Número	6,00	100,00
Ação Nº 1 - Adequar contrato para obter mais velocidade de conexão com internet nas UBS									
6. Realizar readequação das UBS com inovação na arquitetura e no uso de tecnologia	Número de UBS com obra realizada	Número	2020	0	12	6	Número	6,00	100,00
Ação Nº 1 - Realizar readequação das UBS com inovação na arquitetura e no uso de tecnologia									
7. Instalar espaço kids nos postos de atendimento da saúde (UBS)	Número de UBS com obra realizada	Número	2020	0	12	6	Número	6,00	100,00
Ação Nº 1 - Instalar espaço kids nos postos de atendimento da saúde (UBS)									
OBJETIVO Nº 1.3 - Melhorar as condições dos portadores de doenças crônicas mediante qualificação da gestão e das redes de atenção									
Descrição da Meta	Indicador para monitoramento e avaliação da meta	Unidade de medida	Ano - Linha-Base	Linha-Base	Meta Plano(2022-2025)	Meta 2023	Unidade de medida - Meta	Resultado Anual	% meta alcançada da PAS
1. Ampliar o acompanhamento de portadores de Hipertensão Arterial pelas equipes de ESF	Percentual de pessoas hipertensas com a pressão arterial aferida a cada semestre	Percentual	2021	10,00	60,00	60,00	Percentual	47,00	78,33
Ação Nº 1 - Realizar busca ativa de pacientes portadores de Hipertensão Arterial pelas equipes de ESF no território									
Ação Nº 2 - Qualificar o registro de aferição de PA									
Ação Nº 3 - Organizar UBS para consultas de enfermagem									
2. Ampliar o acompanhamento de portadores de Diabetes Mellitus pelas equipes de ESF	Percentual de diabéticos com solicitação de hemoglobina glicada	Percentual	2021	39,00	60,00	60,00	Percentual	38,00	63,33
Ação Nº 1 - Realizar busca ativa de pacientes portadores de Diabetes Mellitus pelas equipes de ESF no território									
3. Desenvolver linha de cuidado para portadores de Hipertensão e Diabetes	% da Linha de Cuidado estabelecida	Percentual	2021	0,00	100,00	100,00	Percentual	100,00	100,00
Ação Nº 1 - Desenvolver linha de cuidado para portadores de Hipertensão e Diabetes									
4. Desenvolver ações de promoção e prevenção das doenças cardiovasculares	Número de ações de promoção de saúde	Número	2021	0	96	24	Número	24,00	100,00
Ação Nº 1 - Realizar 2 ações de promoção e prevenção das doenças cardiovasculares em cada uma das UBS									

5. Implantar um sistema integrado entre o HMEAS e as UBS para a informação de atendimento de pacientes crônicos (hipertensão) descompensados, para que a UBS e a ESF faça busca ativa deste paciente para acompanhamento	% Sistema Implantado	Percentual	2021	0,00	100,00	100,00	Percentual	100,00	100,00	
Ação Nº 1 - Criar um grupo de trabalho para implantação do sistema integrado entre o HMEAS e as UBS para a informação de atendimento de pacientes crônicos										
6. Realizar o programa de Controle e Tratamento do Tabagismo nas UBS/ESF	Número de grupos de tratamento do tabagista realizados	Número	2020	0	864	144	Número	74,00	51,39	
Ação Nº 1 - Realizar atendimento de um grupo mensal em cada uma das UBS no Programa de Controle e Tratamento do Tabagismo										
Ação Nº 2 - Capacitar os profissionais para atendimento no Programa de Controle e Tratamento do Tabagismo nas UBS										
7. Fortalecer e incentivar a prática de atividade física contra o sedentarismo nos atendimentos na Atenção Básica	Número de ações de prática de atividade física	Número	2020	342	1.600	400	Número	547,00	136,75	
Ação Nº 1 - Realizar ações em todas as UBS para incentivar a prática de atividade física contra o sedentarismo										
8. Reduzir a taxa de mortalidade prematura (30 a 69 anos) por DCNT	Mortalidade prematura (de 30 a 69 anos) pelo conjunto das 4 principais DCNT (doenças do aparelho circulatório, câncer, diabetes e doenças respiratórias crônicas)	Taxa	2020	336,00	285,00	309,00	Taxa	283,00	109,19	
Ação Nº 1 - Monitorar linha de cuidado para portadores de Hipertensão e Diabetes										
Ação Nº 2 - Ampliar o diagnóstico precoce dos cânceres mais prevalentes: mama, útero e próstata nas faixas etárias de risco preconizadas										
9. Realizar campanhas periódicas de conscientização para ampliar o diagnóstico precoce dos cânceres mais prevalentes: mama, útero e próstata nas faixas etárias de risco preconizadas	Número de campanhas realizadas	Número	2020	1	16	4	Número	4,00	100,00	
Ação Nº 1 - Realizar campanhas de conscientização para ampliar o diagnóstico precoce dos cânceres mais prevalentes										
10. Realizar acompanhamento dos pacientes portadores de obesidade	Pessoas atendidas por profissional de nível superior na AB diagnosticado com obesidade/população estimada de obesos x 100	Percentual	2021	5,00	50,00	30,00	Percentual	25,30	84,33	
Ação Nº 1 - Realizar capacitação e sensibilização de profissionais de nível superior para identificação da condição/doença "obesidade" em consulta										
Ação Nº 2 - Realizar acompanhamento dos pacientes portadores de obesidade										
11. Lançar dados nutricionais de 100% dos pacientes acompanhados pela ESF no sistema SIGSS	nº de lançamentos de dados nutricionais/número de pessoas acompanhadas pela ESF x 100	Percentual	2020	20,00	100,00	60,00	Percentual	115,30	192,17	
Ação Nº 1 - Capacitar os profissionais para lançamento dos dados nutricionais dos pacientes acompanhados pela ESF no sistema SIGSS										
Ação Nº 2 - Lançar dados nutricionais dos pacientes acompanhados pela ESF no sistema SIGSS										
12. Reativar o GQV Grupo de Qualidade de Vida com oferta de ações de promoção a alimentação saudável e adequada em todas as UBS	nº de ações realizadas	Número	2020	0	576	144	Número	415,00	288,19	
Ação Nº 1 - Realizar ações de promoção a alimentação saudável e adequada em todas as UBS										
13. Diminuir o IMC de pelo menos 70% dos pacientes do GSD	Total de pacientes com IMC reduzido/total de pacientes do GSD*100	Percentual	2020	56,00	70,00	65,00	Percentual	65,00	100,00	
Ação Nº 1 - Capacitar a equipe do GSD										
Ação Nº 2 - Ampliar as ações para redução do IMC dos pacientes do GSD										
14. Adquirir 9 novos tablets para programa GSD	Número de tablets novos	Número	2021	0	9	0	Número	0	0	
Ação Nº 1 - Atender pacientes do GSD nos equipamentos das unidades de saúde										
15. Implantar o Cartão Saúde à Mesa, que oferecerá semanalmente alimentos por meio de convênio com hortifrutí e horta municipal, visando incentivar fortemente o consumo de frutas, verduras e legumes pelos usuários das UBS portadores de dislipidemia, diabetes, hipertensão e obesidade	% programa implantado	Percentual	2020	0,00	100,00	0,00	Percentual	0	0	
Ação Nº 1 - Meta não prevista para o ano										
16. Requerer utilização dos espaços abaixo das torres de transmissão como hortas comunitárias, com anuência da Enel	% programa implantado	Percentual	2020	0,00	100,00	0,00	Percentual	0	0	
Ação Nº 1 - Meta não prevista para o ano										

OBJETIVO Nº 1.4 - Promover a atenção integral à saúde da mulher

Descrição da Meta	Indicador para monitoramento e avaliação da meta	Unidade de medida	Ano - Linha-Base	Linha-Base	Meta Plano(2022-2025)	Meta 2023	Unidade de medida - Meta	Resultado Anual	% meta alcançada da PAS
1. Adquirir mais 12 mesas ginecológicas para as UBSs	Número de mesas ginecológicas	Número	2020	18	30	30	Número	18,00	60,00
Ação Nº 1 - Adquirir mais 12 mesas ginecológicas para as UBSs									
2. Ampliar a oferta de exame preventivo do câncer de colo do útero para as mulheres na faixa etária de 25 a 64 anos	Razão de exames citopatológicos do colo do útero em mulheres de 25 a 64 anos e a pop. da mesma faixa etária	Razão	2020	0,39	0,44	0,41	Razão	0,44	107,32
Ação Nº 1 - Ofertar exame preventivo do câncer de colo do útero em demanda espontânea para alguns horários da UBS									
Ação Nº 2 - Ampliar os horários de agenda para exame preventivo do câncer do colo do útero									
3. Realizar a capacitação dos profissionais que realizam coleta de citopatológico com formação de agentes multiplicadores	Número de profissionais capacitados/Número de enfermeiros ab x 100	Percentual	2020	0,00	100,00	100,00	Percentual	100,00	100,00
Ação Nº 1 - Realizar a capacitação dos profissionais que realizam coleta de citopatológico com formação de agentes multiplicadores									
4. Realizar busca ativa das pacientes na faixa etária de 25 a 64 anos para a realização de exame citopatológico de acordo com protocolo do MS	Razão de exames citopatológicos do colo do útero em mulheres de 25 a 64 anos na população residente de determinado local e a população da mesma faixa etária	Razão	2020	0,39	0,44	0,41	Razão	0,44	107,32
Ação Nº 1 - Realizar busca ativa das pacientes na faixa etária de 25 a 64 anos para a realização de exame citopatológico de acordo com protocolo do MS									
5. Realizar ações de promoção de DST/AIDS hepatite B e C nas Unidades de Saúde	Número ações realizadas/número ações planejadas * 100	Percentual	2020	0,00	100,00	100,00	Percentual	100,00	100,00
Ação Nº 1 - Realizar campanhas de prevenção de IST/AIDS hepatite B e C nas Unidades de Saúde									
6. Disponibilizar testes sorológicos HVC, HBS ag e HIV em todas as UBSs	Número de unidades de saúde com testes sorológicos disponíveis	Número	2020	12	12	12	Número	12,00	100,00
Ação Nº 1 - Disponibilizar testes sorológicos HVC, HBS ag e HIV em todas as UBSs									
7. Realizar atendimento em saúde mental em todas as mulheres em situação vulnerabilidade e/ou vítimas de agressão ou violência doméstica que procurarem os serviços públicos de saúde	% atendimento das mulheres vítimas de violência que procuram os serviços públicos de saúde	Percentual	2021	80,00	100,00	100,00	Percentual	100,00	100,00
Ação Nº 1 - Realizar atendimento em saúde mental em todas as mulheres em situação vulnerabilidade e/ou vítimas de agressão ou violência doméstica que procurarem os serviços públicos de saúde									
Ação Nº 2 - Capacitar os profissionais para atendimento em saúde mental em todas as mulheres em situação vulnerabilidade e/ou vítimas de agressão ou violência doméstica que procurarem os serviços públicos de saúde									
OBJETIVO Nº 1.5 - Organizar a Rede de Atenção à Saúde Materna e Infantil para garantir acesso, acolhimento e resolutividade									
Descrição da Meta	Indicador para monitoramento e avaliação da meta	Unidade de medida	Ano - Linha-Base	Linha-Base	Meta Plano(2022-2025)	Meta 2023	Unidade de medida - Meta	Resultado Anual	% meta alcançada da PAS
1. Realizar busca ativa as gestantes faltosas para a realização de no mínimo 7 consultas de pré-natal	% de nascidos vivos de mães com sete ou mais consultas de pré-natal	Percentual	2020	84,72	95,00	95,00	Percentual	100,00	105,26
Ação Nº 1 - Realizar busca ativa as gestantes faltosas para a realização de no mínimo 7 consultas de pré-natal									
2. Realizar acompanhamento do pré-natal das gestantes do município com garantia da assistência integral	% de gestantes acompanhadas integralmente	Percentual	2020	85,00	95,00	95,00	Percentual	95,00	100,00
Ação Nº 1 - Acompanhar o pré-natal das gestantes do município com garantia da assistência integral									
3. Garantir a realização dos exames do protocolo do pré-natal	% de gestantes com protocolo de exames pré-natal realizados	Percentual	2020	85,00	95,00	95,00	Percentual	95,00	100,00
Ação Nº 1 - Acompanhar o pré-natal das gestantes do município com garantia da assistência integral									
4. Atualizar protocolo de exames do pré-natal incluindo acesso a consulta com nutricionista, saúde bucal (pelo menos 3 consultas) e acompanhamento em atividade física	% atualização do protocolo	Percentual	2020	80,00	100,00	100,00	Percentual	100,00	100,00
Ação Nº 1 - Atualizar protocolo de exames do pré-natal incluindo acesso a consulta com nutricionista, saúde bucal (pelo menos 3 consultas) e acompanhamento em atividade física									
5. Realizar no mínimo 2 testes de Sífilis nas gestantes	Número de testes de sífilis por gestante	Número	2020	2	2	2	Número	2,00	100,00
Ação Nº 1 - Realizar testes de Sífilis em todas as gestantes acompanhadas, conforme protocolo.									
6. Realizar cursos de gestante periódicos em todas as UBSs	Nº de UBSs com cursos para gestantes	Número	2020	0	12	12	Número	12,00	100,00

Ação Nº 1 - Realizar um curso de gestante em todas as UBS										
7. Realizar campanhas de incentivo ao parto normal nas Unidades Básicas de Saúde e no CAISM	Número de campanhas realizadas	Número	2020	0	96	24	Número	24,00	100,00	
Ação Nº 1 - Realizar 2 campanhas de incentivo ao parto normal em cada UBS e no CAISM										
8. Realizar campanhas de incentivo ao aleitamento materno nas Unidades Básicas de Saúde, no CAISM e na Maternidade	Número de campanhas realizadas	Número	2020	0	96	24	Número	24,00	100,00	
Ação Nº 1 - Realizar campanhas de incentivo ao aleitamento materno nas Unidades Básicas de Saúde, no CAISM e na Maternidade										
9. Realizar visita nas casas de 100% das puérperas moradoras que tiverem filho na Rede Pública Municipal até uma semana após o parto	Número de visitas realizadas/número de partos na maternidade municipal x 100	Percentual	2020	70,00	100,00	100,00	Percentual	100,00	100,00	
Ação Nº 1 - Realizar visita nas casas de 100% das puérperas moradoras que tiverem filho na Rede Pública Municipal até uma semana após o parto										
10. Garantir a cobertura vacinal para crianças menores de 2 anos de 90%, conforme preconização do Ministério da Saúde	% Cobertura vacinal	Percentual	2020	85,00	90,00	90,00	Percentual	71,10	79,00	
Ação Nº 1 - Realizar busca ativa para garantir a cobertura vacinal para crianças menores de 2 anos de 90%, conforme preconização do Ministério da Saúde										
Ação Nº 2 - Realizar campanhas de incentivo a vacinação infantil										
11. Manter a mortalidade infantil abaixo de 10 por 1000 nascidos vivos	Taxa de mortalidade infantil	Taxa	2019	9,20	9,00	9,00	Taxa	9,37	104,11	
Ação Nº 1 - Acompanhamento do bebê pelo pediatra logo nas primeiras horas de vida										
Ação Nº 2 - Monitoramento das ações e serviços de saúde pactuados na Rede Cegonha										
12. Garantir acesso aos métodos contraceptivos nas UBSs, CAISM e Maternidade	Número de unidades de saúde com dispensação de métodos contraceptivos	Número	2021	15	15	15	Número	15,00	100,00	
Ação Nº 1 - Manter disponibilização de métodos contraceptivos nas UBSs, CAISM e Maternidade										
OBJETIVO Nº 1.6 - Garantir o acesso da população a assistência odontológica de qualidade, com equidade e em tempo adequado										
Descrição da Meta	Indicador para monitoramento e avaliação da meta	Unidade de medida	Ano - Linha-Base	Linha-Base	Meta Plano(2022-2025)	Meta 2023	Unidade de medida - Meta	Resultado Anual	% meta alcançada da PAS	
1. Implantar 7 novas equipes de ESB	Número de equipes implantadas	Número	2021	16	23	19	Número	18,00	94,74	
Ação Nº 1 - Readequar lotação de profissionais para a implantação de novas equipes de ESB										
2. Ampliar as ações de diagnóstico bucal precoce para redução das exodontias	Proporção de exodontia em relação a procedimentos realizados	Proporção	2019	1,82	1,62	1,72	Proporção	1,26	126,74	
Ação Nº 1 - Realizar ações de diagnóstico bucal nas escolas e programa saúde nos bairros										
3. Realizar ações de escovação dental supervisionada nas escolas públicas municipais para redução de cárie e doenças periodontais	Número de escovação dental supervisionada	Número	2019	15.000	16.000	15.400	Número	18.277,00	118,68	
Ação Nº 1 - Realizar ações de escovação dental supervisionada nas escolas públicas municipais para redução de cárie e doenças periodontais										
4. Adquirir 2 localizadores apicais e 2 aparelhos rotatórios de endodontia	Número de localizador apical e aparelho rotatório de endodontia adquiridos	Número	2021	0	2	2	Número	0	0	
Ação Nº 1 - Adquirir 2 localizadores apicais e 2 aparelhos rotatórios de endodontia										
5. Revitalizar o CEO Nova Gerty	Obra realizada	Percentual	2021	0,00	100,00	100,00	Percentual	100,00	100,00	
Ação Nº 1 - Finalizar obra de revitalização do CEO Nova Gerty										
6. Substituir todos (17) os equipamentos odontológicos do CEO Nova Gerty	Número de equipamentos odontológicos substituídos	Número	2021	0	17	17	Número	17,00	100,00	
Ação Nº 1 - Substituir os equipamentos odontológicos do CEO Nova Gerty										
7. Implantar o Centro de Especialidades Odontológicas (CEO) do bairro Fundação	Unidade Implantada	Percentual	2020	0,00	100,00	100,00	Percentual	100,00	100,00	
Ação Nº 1 - Implantar o Centro de Especialidades Odontológicas (CEO) do bairro Fundação										
8. Atender 100% dos munícipes que necessitam do serviço em parceria com a pós graduação de Cirurgia Bucomaxilofacial da USCS	Número de atendimentos de Cirurgia Bucomaxilofacial / número total de encaminhamentos x 100	Percentual	2021	0,00	100,00	70,00	Percentual	50,00	71,43	
Ação Nº 1 - Realizar atendimento em Cirurgia Bucomaxilofacial em parceria com a pós graduação da USCS										

9. Adquirir um equipamento de laser terapêutico odontológico	Número de equipamentos de laser terapêutico odontológico adquiridos	Número	2021	0	1	1	Número	1,00	100,00
Ação Nº 1 - Adquirir um equipamento de laser terapêutico odontológico									
10. Realizar a contratação de 1 dentista de 40 horas ou 2 de 20 horas, 1 TSB e 1 ASB para atendimento odontológico hospitalar principalmente nas UTIs municipais	Equipe bucal hospitalar contratada	Percentual	2021	0,00	100,00	100,00	Percentual	30,00	30,00
Ação Nº 1 - Avaliar a contratação de equipe de saúde bucal para atender as demandas no hospital									
11. Acompanhar através de práticas contínuas de avaliação do processo saúde-doença e ação intersectorial sobre o território através de relatórios do prontuário eletrônico da saúde (SIGSS)	Número de processos de trabalho acompanhados / total de processos de trabalho x 100	Percentual	2021	25,00	100,00	100,00	Percentual	80,00	80,00
Ação Nº 1 - Realizar avaliação do processo saúde-doença através de relatórios do prontuário eletrônico da saúde									
Ação Nº 2 - Realizar ação intersectorial sobre o território									
12. Disponibilizar 80% da agenda do dentista da AB para atendimento no acesso avançado	Número de atendimentos no Acesso Avançado / número total de atendimentos odontológicos na AB x 100	Percentual	2021	70,00	80,00	80,00	Percentual	80,00	100,00
Ação Nº 1 - Disponibilizar 80% da agenda do dentista da AB para atendimento no acesso avançado									
13. Implantar o tratamento restaurador atraumático (ART) no Programa Saúde na Escola (PSE)	ART implantado no PSE	Percentual	2021	0,00	100,00	80,00	Percentual	0	0
Ação Nº 1 - Implantar o tratamento restaurador atraumático (ART) no Programa Saúde na Escola (PSE)									
14. Realizar 12 capacitações/atualizações por mês para os profissionais atuantes na Saúde Bucal em parceria com a USCS	Número de capacitações e/ou atualizações	Número	2021	0	48	12	Número	0	0
Ação Nº 1 - Realizar 12 capacitações/atualizações por mês para os profissionais atuantes na Saúde Bucal em parceria com a USCS									
15. Implantar serviço de implante dentário no CEO	Número de atendimentos/demanda x 100	Percentual	2020	0,00	100,00	25,00	Percentual	0	0
Ação Nº 1 - Iniciar estudos de viabilidade para implantação do serviço de implante dentário no CEO									

OBJETIVO Nº 1.7 - Garantir a atenção integral à saúde de casos suspeitos e confirmados de COVID-19

Descrição da Meta	Indicador para monitoramento e avaliação da meta	Unidade de medida	Ano - Linha-Base	Linha-Base	Meta Plano(2022-2025)	Meta 2023	Unidade de medida - Meta	Resultado Anual	% meta alcançada da PAS
1. Manter o Programa Disque Coronavírus com atendimento, orientação, testagem e monitoramento através da plataforma durante pandemia de covid-19	Número de atendimentos realizados pelo disque coronavírus/demanda x 100	Percentual	2020	100,00	100,00	100,00	Percentual	100,00	100,00
Ação Nº 1 - Manter o Programa Disque Coronavírus com atendimento, orientação, testagem e monitoramento através da plataforma durante pandemia de covid-19									
2. Manter atendimento de síndromes gripais e testagem de covid na UBS 12 horas e/ou nas demais UBSs, conforme necessidade, durante pandemia	Número de atendimentos realizados na UBS 12 horas/demanda x 100	Percentual	2021	100,00	100,00	100,00	Percentual	100,00	100,00
Ação Nº 1 - Manter atendimento de síndromes gripais e testagem de covid nas UBSs, conforme necessidade, durante pandemia.									
3. Monitorar 100% dos casos suspeitos e confirmados de COVID-19 de residentes atendidos pelo SUS (ambulatório e internação) notificados assim como seus comunicantes durante a pandemia de covid-19	Número de casos em monitoramento/Número de casos notificados x 100	Percentual	2020	100,00	100,00	100,00	Percentual	100,00	100,00
Ação Nº 1 - Monitorar 100% dos casos suspeitos e confirmados de COVID-19 de residentes atendidos pelo SUS (ambulatório e internação) notificados assim como seus comunicantes durante a pandemia de covid-19.									

DIRETRIZ Nº 2 - Garantir acesso da população a serviços de qualidade, com equidade e em tempo adequado ao atendimento das necessidades de saúde, mediante aprimoramento da política de atenção especializada ambulatorial e hospitalar

OBJETIVO Nº 2.1 - Qualificar o atendimento na Atenção Especializada

Descrição da Meta	Indicador para monitoramento e avaliação da meta	Unidade de medida	Ano - Linha-Base	Linha-Base	Meta Plano(2022-2025)	Meta 2023	Unidade de medida - Meta	Resultado Anual	% meta alcançada da PAS
1. Reorganizar rede ambulatorial especializada com integração dos ambulatórios da Faculdade de Medicina da USCS	Rede ambulatorial integrada	Percentual	2020	50,00	100,00	80,00	Percentual	80,00	100,00
Ação Nº 1 - Definir a coordenação da Atenção Especializada									
Ação Nº 2 - Integrar os atendimentos da rede ambulatorial especializada com os atendimentos dos ambulatórios da Faculdade de Medicina da USCS									

2. Implantar 100% dos serviços no Atende Fácil Saúde	% Serviços implantados no Atende Fácil Saúde	Percentual	2020	0,00	100,00	80,00	Percentual	100,00	125,00	
Ação Nº 1 - Implantar os serviços no Atende Fácil Saúde										
3. Realizar a readequação do CEPADI para atendimentos de todas as doenças infecciosas	Número de doenças atendidas no Cepadi/Número de doenças infecciosas diagnosticadas no município x 100	Percentual	2020	30,00	100,00	60,00	Percentual	60,00	100,00	
Ação Nº 1 - Realizar a readequação do CEPADI para atendimentos de todas as doenças infecciosas										
4. Definir e implantar nas unidades de saúde ambulatoriais do município de São Caetano do Sul o Programa de Controle de Infecção integrado com o Programa de Qualidade e Segurança do Paciente	Programa Implantado	Percentual	2020	0,00	100,00	50,00	Percentual	50,00	100,00	
Ação Nº 1 - Continuidade da implantação do Programa de Controle de Infecção integrado com o Programa de Qualidade e Segurança do Paciente nas unidades ambulatoriais										
5. Realizar readequação das unidades de saúde e hospitais municipais com inovação na arquitetura e no uso de tecnologia	Readequações realizadas	Percentual	2020	0,00	100,00	25,00	Percentual	75,00	300,00	
Ação Nº 1 - Iniciar readequação das unidades de saúde e hospitais municipais.										
6. Instalar espaço kids nas unidades de saúde e hospitais municipais	Espaços instalados	Percentual	2020	0,00	100,00	25,00	Percentual	25,00	100,00	
Ação Nº 1 - Iniciar estudo para viabilizar a instalação de espaço kids nas unidades e hospitais municipais.										

OBJETIVO Nº 2.2 - Promover a atenção integral à saúde da criança e do adolescente

Descrição da Meta	Indicador para monitoramento e avaliação da meta	Unidade de medida	Ano - Linha-Base	Linha-Base	Meta Plano(2022-2025)	Meta 2023	Unidade de medida - Meta	Resultado Anual	% meta alcançada da PAS	
1. Realizar ações educativas sobre direito sexual, reprodutivo e prevenção de IST/AIDS em 100% das escolas municipais com Ensino Fundamental II e Médio	Número de escolas municipais com ações educativas realizadas / total de escolas municipais com Ensino Fundamental II e Médio x 100	Percentual	2020	0,00	100,00	70,00	Percentual	70,00	100,00	
Ação Nº 1 - Realizar ações educativas sobre direito sexual, reprodutivo e prevenção de IST/AIDS nas escolas municipais com Ensino Fundamental II e Médio										
2. Triar e acompanhar se necessário crianças e adolescentes visando a prevenção de agravos na saúde mental	crianças e adolescentes atendidas/procura x 100	Percentual	2021	80,00	100,00	100,00	Percentual	100,00	100,00	
Ação Nº 1 - Capacitar profissionais das unidades de saúde sobre acolhimento em saúde mental de crianças e adolescentes										
Ação Nº 2 - Acompanhar crianças com agravos na saúde mental										
3. Realizar ações voltadas para a saúde sexual e reprodutiva na USCA	Número de ações realizadas	Número	2020	0	24	6	Número	6,00	100,00	
Ação Nº 1 - Realizar ações voltadas para a saúde sexual e reprodutiva na USCA										
4. Realizar ações educativas voltadas à população juvenil e capacitações aos profissionais que atendem esse público com o objetivo de aumentar o número de vacinados	Percentual de crianças e adolescentes que receberam as vacinas disponíveis no SUS para suas doenças e faixas etárias	Percentual	2021	80,00	100,00	100,00	Percentual	71,10	71,10	
Ação Nº 1 - Realizar ações educativas voltadas à população juvenil										
Ação Nº 2 - Realizar capacitações aos profissionais que atendem esse público com o objetivo de aumentar o número de vacinados										

OBJETIVO Nº 2.3 - Garantir a Atenção Integral à saúde da pessoa idosa, com estímulo ao envelhecimento ativo

Descrição da Meta	Indicador para monitoramento e avaliação da meta	Unidade de medida	Ano - Linha-Base	Linha-Base	Meta Plano(2022-2025)	Meta 2023	Unidade de medida - Meta	Resultado Anual	% meta alcançada da PAS	
1. Realizar curso para cuidadores de idosos	Número de cursos realizados	Número	2020	0	4	1	Número	1,00	100,00	
Ação Nº 1 - Realizar curso para cuidadores de idosos										
2. Realizar mutirão da saúde do idoso em diversos pontos da cidade	Número de mutirões realizados	Número	2020	0	8	2	Número	3,00	150,00	
Ação Nº 1 - Realizar mutirões previstos dentro do Programa ProSaúde Fila Zero.										
3. Implantar Linha de Cuidado em Saúde do Idoso	Linha de cuidado implantada	Percentual	2020	0,00	100,00	50,00	Percentual	100,00	200,00	
Ação Nº 1 - Realizar capacitações na APS										
Ação Nº 2 - Continuar a implantação da linha de cuidado em saúde do Idoso										
4. Realizar campanha de incentivo a vacinação de idosos contra a influenza	Nº de campanhas realizadas	Número	2020	1	8	2	Número	2,00	100,00	

Ação Nº 1 - Realizar campanha de incentivo a vacinação de idosos contra a influenza										
5. Implantar anualmente uma Oficina de Queda	Número de oficinas realizadas	Número	2020	0	4	1	Número	1,00	100,00	
Ação Nº 1 - Implantar uma Oficina de Queda										
6. Promover campanhas anuais com entrega do Estatuto do Idoso	Número de campanhas realizadas	Número	2020	0	4	1	Número	0	0	
Ação Nº 1 - Promover campanha com entrega do Estatuto do Idoso										
7. Implantar a Casa Dia do Idoso	Casa Dia do Idoso implantada	Percentual	2020	0,00	100,00	25,00	Percentual	0	0	
Ação Nº 1 - Iniciar estudos de viabilidade										
8. Desenvolver cursos sobre alimentação saudável nas cozinhas dos Centros Integrados de Saúde e Educação - CISEs da 3ª Idade	Número de cursos realizados	Número	2020	2	16	4	Número	10,00	250,00	
Ação Nº 1 - Realizar cursos sobre alimentação saudável nas cozinhas dos CISEs da 3ª Idade										
9. Desenvolver Oficinas de Memória nos Centros Integrados de Saúde e Educação - CISEs da 3ª Idade	Número de oficinas realizadas	Número	2020	0	40	10	Número	0	0	
Ação Nº 1 - Realizar oficinas "Programa Mente Ativa"										
10. Realizar orientação aos idosos sobre interações medicamentosas e iatrogênia em todas as consultas médicas realizadas nos Cises	Nº de orientações/Nº de consultas x 100	Percentual	2020	25,00	100,00	100,00	Percentual	100,00	100,00	
Ação Nº 1 - Capacitar os profissionais dos Cises sobre interações medicamentosas e iatrogênia										
Ação Nº 2 - Realizar orientação aos idosos sobre interações medicamentosas e iatrogênia em todas as consultas médicas realizadas nos Cises										
11. Realizar ciclos de oficinas sobre violência contra o Idoso	Número de oficinas realizadas	Número	2020	0	32	8	Número	8,00	100,00	
Ação Nº 1 - Realizar ciclos de oficinas sobre violência contra o Idoso										
12. Implantar equipes multiprofissionais de atenção especializada em saúde mental para atendimento exclusivo dos idosos nos Cises	Equipes implantadas	Percentual	2020	0,00	100,00	100,00	Percentual	100,00	100,00	
Ação Nº 1 - Implantar equipes multiprofissionais de atenção especializada em saúde mental para atendimento exclusivo dos idosos nos Cises										
13. Manter o apoio ao COMTID	Número de idosos cadastrados no COMTID com mais de 50 anos/Número de pessoas maiores de 50 anos* 100	Percentual	2020	42,88	56,00	51,00	Percentual	51,00	100,00	
Ação Nº 1 - Ampliar o número de pessoas com mais de 50 anos cadastradas no COMTID										
14. Retomar o programa UNIMAIS	Número de idosos inscritos no Programa Unimais	Número	2020	0	480	120	Número	140,00	116,67	
Ação Nº 1 - Manter o programa UNIMAIS com 120 alunos										
OBJETIVO Nº 2.4 - Melhoria das condições de saúde das pessoas com deficiência										
Descrição da Meta	Indicador para monitoramento e avaliação da meta	Unidade de medida	Ano - Linha-Base	Linha-Base	Meta Plano(2022-2025)	Meta 2023	Unidade de medida - Meta	Resultado Anual	% meta alcançada da PAS	
1. Implantar um CER IV (Centro Especializado em Reabilitação) municipal	CER IV implantado	Percentual	2020	0,00	100,00	100,00	Percentual	100,00	100,00	
Ação Nº 1 - Manter os atendimentos no CER IV										
2. Realizar parceria do Centro de Triagem Neonatal e Estimulação Neurosensorial com a SEEDUC a percorrer a rede municipal de ensino em busca ativa de casos que demandem atendimento	Parceria realizada	Percentual	2020	0,00	100,00	50,00	Percentual	50,00	100,00	
Ação Nº 1 - Montar grupo de trabalho com profissionais do CTNEN e SEEDUC para iniciar parceria										
3. Retomar o Serviço Integrado de Reabilitação em parceria com a USCS para reduzir o número de pacientes acamados da terceira idade, ampliando o serviço de fisioterapia	Serviço retomado	Percentual	2020	0,00	100,00	50,00	Percentual	0	0	
Ação Nº 1 - Iniciar negociação com a USCS para a retomada dos atendimentos										
OBJETIVO Nº 2.5 - Fortalecer a Rede de Saúde Mental										
Descrição da Meta	Indicador para monitoramento e avaliação da meta	Unidade de medida	Ano - Linha-Base	Linha-Base	Meta Plano(2022-2025)	Meta 2023	Unidade de medida - Meta	Resultado Anual	% meta alcançada da PAS	
1. Desenvolver ações de promoção, prevenção e cuidado dos transtornos mentais periodicamente	Número de ações desenvolvidas	Número	2021	3	48	12	Número	20,00	166,67	
Ação Nº 1 - Realizar ações de promoção, prevenção e cuidado dos transtornos mentais periodicamente										

2. Realizar atendimento em saúde mental em todas as mulheres em situação de vulnerabilidade e/ou vítimas de agressão ou violência doméstica que procurarem os serviços públicos de saúde	% atendimento das mulheres vítimas de violência que procuram os serviços públicos de saúde	Percentual	2021	80,00	100,00	100,00	Percentual	100,00	100,00
Ação Nº 1 - Realizar atendimento em saúde mental em todas as mulheres em situação de vulnerabilidade e/ou vítimas de agressão ou violência doméstica que procurarem os serviços públicos de saúde									
3. Triar e acompanhar se necessário crianças e adolescentes visando a prevenção de agravos na saúde mental	Número de pessoas atendidas/demanda x 100	Percentual	2021	80,00	100,00	100,00	Percentual	100,00	100,00
Ação Nº 1 - Triar crianças e adolescentes visando a prevenção de agravos na saúde mental									
Ação Nº 2 - Realizar acompanhamento de crianças adolescentes com agravos na saúde mental									
4. Triar e tratar se necessário, pacientes pós covid com sequelas psiquiátricas	Número de pessoas atendidas/demanda x 100	Percentual	2021	70,00	100,00	100,00	Percentual	100,00	100,00
Ação Nº 1 - Triar pacientes pós covid com sequelas psiquiátricas									
Ação Nº 2 - Tratar pacientes pós covid com sequelas psiquiátricas									
5. Realizar reuniões de apoio matricial com diretores, coordenadores pedagógicos e professores do Ensino Fundamental das escolas públicas municipais conduzidas por mini equipes da USCA	Número de escolas públicas municipais com Ensino Fundamental inseridas no Apoio Matricial	Número	2021	6	20	15	Número	15,00	100,00
Ação Nº 1 - Realizar ações no programa território conectado									
Ação Nº 2 - Realizar matriciamento das equipes da USCA com profissionais da APS									
6. Atender individualmente, se houver demanda, no CAPS e ambulatório de saúde mental os casos encaminhados pelas psicólogas do GSD	Nº atendimentos/nº de encaminhamentos GSD x 100	Percentual	2021	20,00	100,00	70,00	Percentual	100,00	142,86
Ação Nº 1 - Atender individualmente os casos encaminhados pelas psicólogas do GSD no CAPS									
OBJETIVO Nº 2.6 - Qualificar o atendimento na Atenção Hospitalar									
Descrição da Meta	Indicador para monitoramento e avaliação da meta	Unidade de medida	Ano - Linha-Base	Linha-Base	Meta Plano(2022-2025)	Meta 2023	Unidade de medida - Meta	Resultado Anual	% meta alcançada da PAS
1. Obter selo de Acreditação ou certificação Hospitalar para o Complexo Hospitalar	Acreditação ou certificação obtida	Percentual	2020	0,00	100,00	0,00	Percentual	50,00	0
Ação Nº 1 - Iniciar capacitações e adequações para obter selo de Acreditação e/ou Certificação Hospitalar de qualidade para o Complexo Hospitalar									
2. Obter credenciamento do Complexo Hospitalar como Hospital Amigo da Criança	Credenciamento obtido	Percentual	2020	0,00	100,00	0,00	Percentual	0	0
Ação Nº 1 - Iniciar adequações para obter credenciamento do Complexo Hospitalar como Hospital Amigo da Criança									
3. Atualizar protocolos clínicos e diretrizes terapêuticas com base em evidências científicas em saúde	Protocolos e diretrizes atualizados	Percentual	2020	50,00	100,00	100,00	Percentual	100,00	100,00
Ação Nº 1 - Atualizar protocolos clínicos e diretrizes terapêuticas periodicamente									
4. Validar plano diretor ou plano de ação gerencial hospitalar a cada 2 anos	Plano diretor ou de ação validado	Número	2020	0	2	1	Número	0	0
Ação Nº 1 - Elaborar/atualizar o plano diretor									
5. Colocar as ações e serviços à disposição da central de regulação	% de ações e serviços regulados pela central de regulação	Percentual	2020	0,00	100,00	50,00	Percentual	100,00	200,00
Ação Nº 1 - Continuar processo de reestruturação da regulação das vagas no Complexo Hospitalar, para gestão da Central de Regulação									
6. Ampliar o número de leitos no Complexo Hospitalar Municipal para atender as demandas de cirurgias eletivas e de leitos exclusivos para COVID19	Número de leitos ampliados	Número	2020	0	30	0	Número	10,00	33,33
Ação Nº 1 - Meta não prevista para o ano									
7. Fortalecimento do Serviço de Controle de Infecção Hospitalar (SCIH)	Taxa geral de infecção hospitalar	Taxa	2020	0,80	0,07	0,07	Taxa	0,69	101,00
Ação Nº 1 - Realizar ações de Controle de Infecção Hospitalar (SCIH) para a redução da taxa de infecção hospitalar									
8. Implantação da Clínica de Dor no Hospital Maria Braidó	Clinica implantada	Percentual	2020	0,00	100,00	50,00	Percentual	0	0
Ação Nº 1 - Iniciar estudo de viabilidade									
9. Garantir a manutenção preventiva e corretiva dos equipamentos e estrutura predial das unidades hospitalares	% Manutenções realizadas	Percentual	2021	100,00	100,00	100,00	Percentual	100,00	100,00
Ação Nº 1 - Realizar manutenção preventiva e corretiva dos equipamentos e estrutura predial das unidades hospitalares periodicamente									

10. Equipar as unidades hospitalares para seu pleno funcionamento (mobiliários, eletroportáteis, equipamentos eletrônicos, equipamentos médicos)	Unidades equipadas	Percentual	2021	100,00	100,00	100,00	Percentual	100,00	100,00
Ação Nº 1 - Manter as unidades hospitalares equipadas para seu pleno funcionamento									
11. Realizar enclausuramento do Gerador do Complexo Hospitalar, devido ao alto nível de ruído	Adequação realizada	Percentual	2020	0,00	100,00	100,00	Percentual	100,00	100,00
Ação Nº 1 - Manter enclausuramento do Gerador do Complexo Hospitalar									
OBJETIVO Nº 2.7 - Qualificar a Rede Cegonha na Atenção hospitalar									
Descrição da Meta	Indicador para monitoramento e avaliação da meta	Unidade de medida	Ano - Linha-Base	Linha-Base	Meta Plano(2022-2025)	Meta 2023	Unidade de medida - Meta	Resultado Anual	% meta alcançada da PAS
1. Estimular e promover a visita prévia a maternidade pelas gestantes que fazem o pré-natal na Rede Municipal de Saúde	% Visitas prévias realizadas	Percentual	2020	0,00	100,00	100,00	Percentual	100,00	100,00
Ação Nº 1 - Promover a visita prévia a maternidade pelas gestantes que fazem o pré-natal na Rede Municipal de Saúde									
2. Garantir as condições adequadas para a realização de parto humanizado no Hospital e Mat E. Zerbini	% Partos humanizados na maternidade	Percentual	2020	0,00	100,00	50,00	Percentual	100,00	200,00
Ação Nº 1 - Realizar adequação no protocolo de acordo com as Diretrizes Nacionais de Assistência ao Parto Normal, publicado pelo MS/CONITEC, abolindo intervenções desnecessárias na mulher									
Ação Nº 2 - Capacitar equipes de enfermagem e médica visando diminuir intervenções desnecessárias na mulher									
3. Realizar a contratação de doulas p/ acompanhamento de gestantes em trabalho de parto	Número de doulas contratadas	Número	2020	0	3	1	Número	0	0
Ação Nº 1 - Permitir a participação de doulas p/ acompanhamento de gestantes em trabalho de parto									
Ação Nº 2 - Estudar a viabilidade de contratação de doulas									
4. Manter a Comissão da Rede Cegonha ativa com reuniões periódicas	Rede cegonha ativa	Percentual	2020	50,00	100,00	100,00	Percentual	100,00	100,00
Ação Nº 1 - Realizar reuniões periódicas da Comissão da Rede Cegonha									
5. Realizar capacitações e cursos de reciclagens mensais e permanentes com todos os profissionais que atuam na Rede Cegonha do município	Número capacitações	Número	2020	0	48	12	Número	12,00	100,00
Ação Nº 1 - Realizar capacitações e cursos de reciclagens mensais e permanentes com todos os profissionais que atuam na Rede Cegonha do município									
6. Reimplantar leitos de método canguru no Hospital e Maternidade Euryclides Zerbini	Número de leitos canguru	Número	2020	0	3	3	Número	0	0
Ação Nº 1 - Reimplantar leitos de método canguru no Hospital e Maternidade Euryclides Zerbini									
7. Realizar capacitação no método canguru para 100% dos profissionais que atuarão nos leitos	% de profissionais capacitados	Percentual	2020	80,00	100,00	100,00	Percentual	0	0
Ação Nº 1 - Realizar capacitação no método canguru para 100% dos profissionais que atuarão nos leitos									
8. Habilitar Complexo Hospitalar como maternidade de alto risco	Habilitação concedida	Percentual	2020	0,00	100,00	100,00	Percentual	0	0
Ação Nº 1 - Realizar adequações necessárias para habilitação do Complexo Hospitalar como maternidade de alto risco									
9. Garantir exames obrigatórios nas maternidades para diagnóstico de erros inatos do metabolismo	% exames obrigatórios realizados	Percentual	2020	100,00	100,00	100,00	Percentual	100,00	100,00
Ação Nº 1 - Realizar exames obrigatórios para diagnóstico de erros inatos do metabolismo na maternidade									
OBJETIVO Nº 2.8 - Qualificar a Rede de Atenção às Urgências									
Descrição da Meta	Indicador para monitoramento e avaliação da meta	Unidade de medida	Ano - Linha-Base	Linha-Base	Meta Plano(2022-2025)	Meta 2023	Unidade de medida - Meta	Resultado Anual	% meta alcançada da PAS
1. Obter selo de Acreditação ou certificação Hospitalar para o HMEAS	Acreditação ou certificação obtida	Percentual	2020	0,00	100,00	0,00	Percentual	50,00	0
Ação Nº 1 - Iniciar estudos para obter selo de acreditação ou certificação Hospitalar para o HMEAS									
2. Implantar Pronto Cardio para ampliar o acesso às urgências e emergências cardiológicas e hemodinâmica e reduzir tempo de espera e mortalidade dos pacientes	Serviço implantado	Percentual	2020	0,00	100,00	50,00	Percentual	25,00	50,00
Ação Nº 1 - Realizar adequações para implantar Pronto Cardio para ampliar o acesso às urgências e emergências cardiológicas e hemodinâmica									
3. Implantar protocolo de AVC isquêmico com trombólise química	Protocolo implantado	Percentual	2020	0,00	100,00	100,00	Percentual	100,00	100,00
Ação Nº 1 - Manter o protocolo implantado de AVC isquêmico com trombólise química									
4. Reduzir o tempo de atendimento e de espera no HMEAS	Tempo médio de espera em minutos	Número	2020	120	30	60	Número	40,00	133,33

Ação Nº 1 - Adequar fluxos para agilizar os atendimentos no HMEAS

OBJETIVO Nº 2.9 - Garantir a atenção integral à saúde de casos suspeitos e confirmados de COVID-19

Descrição da Meta	Indicador para monitoramento e avaliação da meta	Unidade de medida	Ano - Linha-Base	Linha-Base	Meta Plano(2022-2025)	Meta 2023	Unidade de medida - Meta	Resultado Anual	% meta alcançada da PAS
1. Ampliar o Ambulatório pós covid com o aumento das categorias profissionais da equipe multiprofissional em parceria com a USCS	Nº de categorias profissionais atuantes/nº de categorias de profissionais planejadas para o amb pos covid x 100	Percentual	2021	40,00	100,00	100,00	Percentual	0	0
Ação Nº 1 - Requalificar o ambulatório pós covid, adequando os atendimentos conforme demanda									
2. Reorganizar a Rede municipal de saúde para atender os casos de COVID-19 sempre que necessário	Reorganização da Rede/Neccesidade x 100	Percentual	2021	100,00	100,00	100,00	Percentual	100,00	100,00
Ação Nº 1 - Reorganizar a Rede municipal de saúde para atender os casos de COVID-19 sempre que necessário									
3. Reorganizar os leitos hospitalares para atender os casos de COVID-19 sempre que necessário	Reorganização dos leitos/necessidade x 100	Percentual	2021	100,00	100,00	100,00	Percentual	100,00	100,00
Ação Nº 1 - Reorganizar os leitos hospitalares para atender os casos de COVID-19 sempre que necessário									
4. Realizar monitoramento e testagem periódica dos idosos e trabalhadores em 100% dos Lares e Instituições para Idosos de Longa Permanência e encaminhamento e acompanhamento dos casos moderados e graves nos hospitais municipais durante a pandemia de covid-19	Nº de pessoas e trabalhadores monitorados nas ILPIs/ Nº de pessoas e trabalhadores nas ILPIs x 100	Percentual	2020	100,00	100,00	100,00	Percentual	100,00	100,00
Ação Nº 1 - Manter a realização de monitoramento e testagem periódica dos idosos e trabalhadores em 100% dos ILPIs e encaminhamento e acompanhamento dos casos moderados e graves nos hospitais municipais durante a pandemia de covid-19									

DIRETRIZ Nº 3 - Redução dos riscos e agravos à saúde da população, por meio das ações de promoção e vigilância em saúde

OBJETIVO Nº 3.1 - Fortalecer as ações da Vigilância em Saúde

Descrição da Meta	Indicador para monitoramento e avaliação da meta	Unidade de medida	Ano - Linha-Base	Linha-Base	Meta Plano(2022-2025)	Meta 2023	Unidade de medida - Meta	Resultado Anual	% meta alcançada da PAS
1. Promover redução dos riscos e agravos à saúde da população, por meio das ações de promoção e vigilância em saúde	Percentual das ações de vigilância sanitária necessárias realizadas	Percentual	2020	100,00	100,00	100,00	Percentual	100,00	100,00
Ação Nº 1 - Cadastrar e inspecionar estabelecimentos sujeitos a Vigilância Sanitária									
Ação Nº 2 - Realizar atividades educativas para população e para o setor regulado									
Ação Nº 3 - Receber e atender de denúncias									
Ação Nº 4 - Instaurar processo administrativo sanitário quando necessário									
2. Definir e implementar diretrizes, estratégias e linhas de ação para garantir que os indivíduos infectados pelo HIV, portadores de Aids e/ou outras IST, tenham acesso a procedimentos de diagnóstico e tratamento de qualidade, na rede pública de saúde	Número de Atendimentos ambulatoriais IST/AIDS/mês	Número	2020	1.568	2.195	1.880	Número	3.136,00	166,81
Ação Nº 1 - Integrar Cepadi, Regulação, Vigilância Epidemiológica, Atenção Básica e Rede Hospitalar e rever fluxo para garantir que os indivíduos infectados pelo HIV, portadores de Aids e/ou outras IST, tenham acesso a procedimentos de diagnóstico e tratamento de qualidade, na rede pública de saúde									
Ação Nº 2 - Capacitar profissionais para o atendimento a indivíduos infectados pelo HIV, portadores de Aids e/ou outras IST									
3. Aprimorar protocolos existentes e implantação de protocolos integrados, multidisciplinares e que atuem de forma transversal para a resposta governamental em emergências sanitárias com integração por meio de sistema de informação nos âmbitos local e regional	Protocolos implementados	Percentual	2020	15,00	100,00	60,00	Percentual	100,00	166,67
Ação Nº 1 - Criar grupo de trabalho para implantação de protocolos integrados, multidisciplinares e que atuem de forma transversal para a resposta governamental em emergências sanitárias com integração por meio de sistema de informação									
Ação Nº 2 - Aprimorar protocolos existentes para emergências sanitárias									
4. Manter 85% das análises realizadas em amostras de água para consumo humano, quanto aos parâmetros coliformes totais, cloro residual livre e turbidez	Proporção de análises realizadas em amostras de água para consumo humano quanto aos parâmetros coliformes totais, cloro residual livre e turbidez	Percentual	2020	30,00	85,00	80,00	Percentual	100,00	125,00
Ação Nº 1 - Realizar análises em amostras de água para consumo humano, quanto aos parâmetros coliformes totais, cloro residual livre e turbidez									
5. Inspeccionar anualmente 100% das indústrias de medicamentos	Percentual de indústrias de medicamentos inspecionadas	Percentual	2021	100,00	100,00	100,00	Percentual	100,00	100,00

Ação Nº 1 - Inspeccionar as indústrias de medicamentos										
6. Produzir manual sobre trabalho com segurança para proprietários, gerentes de estabelecimentos e profissionais com interesse em saúde e segurança do trabalho	% manual produzido	Percentual	2020	0,00	100,00	100,00	Percentual	100,00	100,00	
Ação Nº 1 - Criar grupo de trabalho para produção de material sobre trabalho com segurança										
7. Capacitar os técnicos da Vigilância Sanitária nos serviços de alta complexidade	Percentual de técnicos capacitados	Percentual	2020	60,00	100,00	80,00	Percentual	100,00	125,00	
Ação Nº 1 - Capacitar os técnicos da Vigilância Sanitária nos serviços de alta complexidade										
8. Realizar educação continuada e capacitações periódicas para o uso dos sistemas de informação, garantindo assim um quadro técnico qualificado	Percentual de técnicos capacitados	Percentual	2020	60,00	100,00	80,00	Percentual	100,00	125,00	
Ação Nº 1 - Realizar educação continuada e capacitações periódicas para o uso dos sistemas de informação, garantindo assim um quadro técnico qualificado										
9. Resgatar os cursos de capacitação para manipuladores de alimentos do município	Número de cursos realizados	Número	2020	0	4	1	Número	1,00	100,00	
Ação Nº 1 - Realizar curso de capacitação para manipuladores de alimentos do município										
10. Resgatar o curso de capacitação dos profissionais da beleza com informações importantes sobre os procedimentos e condutas adequadas para o processo de esterilização e descontaminação de seus instrumentos e processos de trabalho	Número de cursos realizados	Número	2020	0	4	1	Número	1,00	100,00	
Ação Nº 1 - Realizar o curso de capacitação dos profissionais da beleza com informações importantes sobre os procedimentos e condutas adequadas para o processo de esterilização e descontaminação de seus instrumentos e processos de trabalho										
11. Destinar recurso para investir na modernização dos equipamentos que suportem os sistemas de informação em Vigilância em Saúde	% Equipamentos renovados	Percentual	2021	10,00	50,00	30,00	Percentual	100,00	333,33	
Ação Nº 1 - Realizar a substituição de parte das máquinas da Vigilância em Saúde										
12. Formar Conselho Gestor no âmbito da Vigilância, reavaliando as modalidades de participação social	Conselho Gestor criado	Percentual	2021	0,00	100,00	0,00	Percentual	0	0	
Ação Nº 1 - Ação não prevista para o ano										
OBJETIVO Nº 3.2 - Fortalecer as ações de vigilância epidemiológica										
Descrição da Meta	Indicador para monitoramento e avaliação da meta	Unidade de medida	Ano - Linha-Base	Linha-Base	Meta Plano(2022-2025)	Meta 2023	Unidade de medida - Meta	Resultado Anual	% meta alcançada da PAS	
1. Garantir a cobertura vacinal para crianças menores de 2 anos de 90%, conforme preconização do Ministério da Saúde	Cobertura vacinal	Percentual	2020	85,00	90,00	90,00	Percentual	71,10	79,00	
Ação Nº 1 - Realizar busca ativa para garantir a cobertura vacinal para crianças menores de 2 anos de 90%, conforme preconização do Ministério da Saúde										
Ação Nº 2 - Realizar campanhas de incentivo a vacinação infantil										
2. Garantir vacinação de acordo com o calendário vigente	% Calendário de vacinação realizado	Percentual	2020	100,00	100,00	100,00	Percentual	100,00	100,00	
Ação Nº 1 - Realizar campanhas de vacinação de acordo com o calendário vigente										
3. Curar 85% dos casos novos de tuberculose pulmonar bacilífera	Proporção de cura de casos novos de tuberculose pulmonar bacilífera	Proporção	2020	85,00	85,00	85,00	Proporção	50,00	58,82	
Ação Nº 1 - Acompanhar os casos novos de tuberculose pulmonar bacilífera										
Ação Nº 2 - Tratar os casos novos de tuberculose pulmonar bacilífera										
4. Garantir exames anti-HIV em 100% dos casos novos de tuberculose	Proporção de exame anti-HIV realizados entre os casos novos de tuberculose	Proporção	2020	100,00	100,00	100,00	Proporção	100,00	100,00	
Ação Nº 1 - Monitorar os novos casos de tuberculose, garantindo a realização de exames anti-HIV em 100% dos casos										
5. Disponibilizar testes sorológicos HVC, HBS ag e HIV em todas as UBSs, USCA, Caism e Cepadi	Número de unidades de saúde com testes sorológicos disponíveis	Número	2020	15	15	15	Número	15,00	100,00	
Ação Nº 1 - Garantir a oferta de testes sorológicos HVC, HBS ag e HIV em todas as UBSs, USCA, Caism e Cepadi										
6. Curar 90% dos casos novos de hanseníase diagnosticados	Proporção de cura dos casos novos de hanseníase diagnosticados nos anos das coortes	Proporção	2020	0,00	90,00	90,00	Proporção	100,00	111,11	
Ação Nº 1 - Acompanhar os casos de hanseníase										
Ação Nº 2 - Tratar os casos novos de hanseníase diagnosticados										
7. Realizar busca ativa de 100% dos casos notificados de sífilis	Número de buscas / Número de notificações x 100	Percentual	2020	60,00	100,00	100,00	Percentual	100,00	100,00	

Ação Nº 1 - Realizar busca ativa de 100% dos casos notificados de sífilis									
8. Realizar treinamento anual dos profissionais de saúde para o preenchimento qualificado da Ficha de Notificação de Violência	Número de treinamentos realizados	Número	2021	0	4	1	Número	3,00	300,00
Ação Nº 1 - Realizar treinamento anual dos profissionais de saúde para o preenchimento qualificado da Ficha de Notificação de Violência									
OBJETIVO Nº 3.3 - Implementar ações de política de controle de animais									
Descrição da Meta	Indicador para monitoramento e avaliação da meta	Unidade de medida	Ano - Linha-Base	Linha-Base	Meta Plano(2022-2025)	Meta 2023	Unidade de medida - Meta	Resultado Anual	% meta alcançada da PAS
1. Realizar controle vetorial da dengue através de visitas domiciliares em 80% dos imóveis nos 4 ciclos	Número de ciclos que atingiram mínimo de 80% de cobertura de imóveis visitados para controle vetorial da dengue	Número	2020	2	4	3	Número	3,00	100,00
Ação Nº 1 - Realizar visitas domiciliares em 80% dos imóveis em pelo menos 3 ciclos para controle vetorial da dengue									
2. Aumentar a equipe de agentes de zoonoses e agentes de controle de endemias	Número de agentes de zoonoses e endemias contratados	Número	2020	0	5	1	Número	0	0
Ação Nº 1 - Contratar agente de zoonoses e/ou agente de controle de endemias									
3. Realizar 5 ações por ano de educação em saúde ambiental visando o enfrentamento ao vetor (Aedes aegypti) transmissor da dengue, zika, chikungunya	Nº de ações de educação realizadas	Número	2020	0	20	5	Número	5,00	100,00
Ação Nº 1 - Realizar ações de educação em saúde ambiental visando o enfrentamento ao vetor (Aedes aegypti) transmissor da dengue, zika, chikungunya									
4. Realizar capacitação anual dos profissionais nos procedimentos normatizados para assistência aos pacientes com dengue	Número de capacitações realizadas	Número	2020	0	4	1	Número	1,00	100,00
Ação Nº 1 - Realizar capacitação dos profissionais nos procedimentos normatizados para assistência aos pacientes com dengue									
5. Capacitar 100% dos Agentes Comunitários de Saúde sobre as arboviroses, escorpídeos, roedores, posse responsável com aproximação da SUCEN para atuar durante todo ano e não só em campanhas	% agentes comunitários capacitados	Percentual	2020	100,00	100,00	100,00	Percentual	100,00	100,00
Ação Nº 1 - Realizar capacitação dos Agentes Comunitários de Saúde sobre as arboviroses, escorpídeos, roedores, posse responsável com aproximação da SUCEN									
6. Promover 5 palestras por ano em escolas, Associações de bairros, condomínios e empresas sobre a biologia, controle e prevenção de acidentes com escorpião	Número de palestras realizadas	Número	2020	0	20	5	Número	5,00	100,00
Ação Nº 1 - Realizar palestras sobre a biologia, controle e prevenção de acidentes com escorpião em escolas, associações de bairros, condomínios e empresas									
7. Estruturar equipe de busca ativa de escorpídeos em parceria com o SAESA	Nº equipe estruturada para manejo de escorpídeos	Número	2020	0	1	1	Número	0	0
Ação Nº 1 - Criar equipe de busca ativa de escorpídeos em parceria com o SAESA									
8. Realizar feiras de adoção de cães e gatos abrigados no CCZ	Número de feiras de adoção	Número	2020	0	44	11	Número	1,00	9,09
Ação Nº 1 - Realizar feiras de adoção de cães e gatos abrigados no CCZ									
9. Manter o Programa do Bem Estar Animal	Programa Bem Estar animal em funcionamento	Percentual	2020	100,00	100,00	100,00	Percentual	100,00	100,00
Ação Nº 1 - Realizar ações do Programa do Bem Estar Animal									
10. Criar o Conselho Municipal de Proteção Animal	Conselho Municipal de Proteção Animal implantado	Percentual	2020	0,00	100,00	100,00	Percentual	100,00	100,00
Ação Nº 1 - Criar o Conselho Municipal de Proteção Animal									
11. Criar o Selo Amigos dos Animais para os estabelecimentos comerciais e clínicas veterinárias que atuem em parceria com os objetivos da Prefeitura Municipal	Programa Selo Amigos dos Animais implantado	Percentual	2020	0,00	100,00	100,00	Percentual	0	0
Ação Nº 1 - Iniciar estudos para a criação do Selo Amigos dos Animais									
12. Realizar campanhas de orientação a população dos riscos à saúde sobre fezes animais nas calçadas	Número de campanhas	Número	2020	0	4	1	Número	3,00	300,00
Ação Nº 1 - Realizar campanhas de orientação a população dos riscos à saúde sobre fezes animais nas calçadas									
OBJETIVO Nº 3.4 - Prevenir a transmissão e garantir ações de vigilância em saúde para o controle da COVID-19									

Descrição da Meta	Indicador para monitoramento e avaliação da meta	Unidade de medida	Ano - Linha-Base	Linha-Base	Meta Plano(2022-2025)	Meta 2023	Unidade de medida - Meta	Resultado Anual	% meta alcançada da PAS
1. Realizar 100% da fiscalização sanitária para o cumprimento das normas determinadas pelo governo municipal para o controle da COVID-19	Número de fiscalizações realizadas/Número de reclamações x 100	Percentual	2020	100,00	100,00	100,00	Percentual	100,00	100,00
Ação Nº 1 - Realizar fiscalização sanitária para o cumprimento das normas determinadas pelo governo municipal para o controle da COVID-19									
2. Atingir a cobertura vacinal contra covid, imunização completa, de 90% da população acima de 18 anos	Cobertura vacinal	Percentual	2020	0,00	90,00	90,00	Percentual	91,80	102,00
Ação Nº 1 - Realizar campanhas de incentivo de vacinação da covid									
Ação Nº 2 - Realizar busca ativa									
3. Realizar ações de educação em saúde realizadas para orientar a população sobre medidas de higiene e uso de máscara, para evitar a transmissão do coronavírus através de profissionais qualificados durante a pandemia de covid-19	Ações realizadas/ações programadas x 100	Percentual	2020	100,00	100,00	100,00	Percentual	100,00	100,00
Ação Nº 1 - Manter ações de educação em saúde para orientar a população sobre medidas de higiene e uso de máscara, para evitar a transmissão do coronavírus através de profissionais qualificados durante a pandemia de covid-19									
4. Manter o Comitê de Emergência e Combate ao Coronavírus em atividade, com reuniões periódicas durante a pandemia	Reuniões do Comitê de Emergência realizadas/reuniões programadas x 100	Percentual	2020	100,00	100,00	100,00	Percentual	100,00	100,00
Ação Nº 1 - Realizar reuniões periódicas do Comitê de Emergência e Combate ao Coronavírus									
5. Acompanhar o registro no sistema e-SUS Notifica em 100% das Unidades de Saúde que atendem COVID-19	Número de Unidades de Saúde com e SUS Notifica Implantados/número de unidades com atendimento covid x 100	Percentual	2020	100,00	100,00	100,00	Percentual	100,00	100,00
Ação Nº 1 - Acompanhar o registro no sistema e-SUS Notifica em 100% das Unidades de Saúde que atendem COVID-19									
6. Registrar 100% das SRAG no SIVEP Gripe	Número SRAG/Número de notificações SIVEP Gripe x 100	Percentual	2020	100,00	100,00	100,00	Percentual	100,00	100,00
Ação Nº 1 - Registrar 100% das SRAG no SIVEP Gripe									
7. Divulgar boletins informativos com número de casos suspeitos, confirmados, testes realizados, óbitos, atendimentos e internações de covid-19 no município diariamente durante a pandemia de covid-19	Número de boletins divulgados/número de dias x 100	Percentual	2020	100,00	100,00	100,00	Percentual	100,00	100,00
Ação Nº 1 - Manter divulgação de boletins informativos com número de casos suspeitos, confirmados, testes realizados, óbitos, atendimentos e internações de covid-19 no município diariamente durante a pandemia de covid-19									
8. Monitorar os casos positivos, internações e óbitos de pessoas vacinadas	% Monitoramento realizado	Percentual	2021	100,00	100,00	100,00	Percentual	100,00	100,00
Ação Nº 1 - Monitorar os casos positivos, internações e óbitos									
Ação Nº 2 - Monitorar vacinados									

DIRETRIZ Nº 4 - Promover a adequada dispensação de medicamentos e seu uso racional

OBJETIVO Nº 4.1 - Qualificar a assistência farmacêutica									
Descrição da Meta	Indicador para monitoramento e avaliação da meta	Unidade de medida	Ano - Linha-Base	Linha-Base	Meta Plano(2022-2025)	Meta 2023	Unidade de medida - Meta	Resultado Anual	% meta alcançada da PAS
1. Fortalecer as ações da assistência farmacêutica, promovendo a adequada distribuição, dispensação de medicamentos e seu uso racional	Nº de medicamentos dispensados/demanda x 100	Percentual	2020	90,00	100,00	100,00	Percentual	90,00	90,00
Ação Nº 1 - Capacitar profissionais da assistência farmacêutica sobre dispensação de medicamentos e seu uso racional									
Ação Nº 2 - Realizar campanha sobre uso racional de medicamentos									
2. Ampliar o número de locais de dispensação de medicamentos ofertados	Número de locais de dispensações	Número	2021	18	19	19	Número	19,00	100,00
Ação Nº 1 - Criar mais um ponto de dispensação de medicamentos no Atende Fácil Saúde									
3. Criar o Programa Remédio Dia e Noite no Atende Fácil Saúde	Número de atendimentos no Programa	Número	2021	0	1.200	600	Número	700,00	116,67
Ação Nº 1 - Criar o Programa Remédio Dia e Noite no Atende Fácil Saúde									
4. Ampliar o Programa Remédio em Casa	Número de bairros	Número	2021	6	12	15	Número	15,00	100,00

Ação Nº 1 - Manter o programa remédio em casa em todos bairros do município									
5. Realizar rastreabilidade das dispensações dos medicamentos e produtos para saúde em todos os setores através de sistema de informação	% dispensações rastreadas	Percentual	2021	75,00	100,00	100,00	Percentual	100,00	100,00
Ação Nº 1 - Aprimorar sistema de informação para realizar rastreabilidade das dispensações dos medicamentos e produtos para saúde em todas as unidades de saúde									
6. Melhorar a gestão de estoques, dentro do programa de informatização total da Prefeitura, para garantir que não faltem medicamentos nem insumos	Nº de medicamentos dispensados/demanda x 100	Percentual	2020	90,00	100,00	100,00	Percentual	90,00	90,00
Ação Nº 1 - Aprimorar o sistema de informação para melhorar a gestão de estoques									
7. Implantar um consultório farmacêutico, visando a melhora dos resultados terapêuticos individuais e coletivos através de ações clínicas e farmacêuticas integradas à equipe multiprofissional	Consultório implantado	Percentual	2021	0,00	100,00	100,00	Percentual	0	0
Ação Nº 1 - Implantar um consultório farmacêutico, visando a melhora dos resultados terapêuticos individuais e coletivos através de ações clínicas e farmacêuticas integradas à equipe multiprofissional									
8. Implantar um programa de dispensação de fórmula infantil para a população com vulnerabilidade sócio-econômica e mães que são impossibilitadas de amamentar	Programa implantado	Percentual	2021	0,00	100,00	100,00	Percentual	0	0
Ação Nº 1 - Implantar um programa de dispensação de fórmula infantil para a população com vulnerabilidade sócio-econômica e mães que são impossibilitadas de amamentar									
9. Reeditar e atualizar anualmente a Relação Municipal de Medicamentos - REMUME	REMUME atualizado	Percentual	2021	100,00	100,00	100,00	Proporção	100,00	100,00
Ação Nº 1 - Reeditar e atualizar a Relação Municipal de Medicamentos - REMUME									
10. Aprimorar o aplicativo Portal Saúde 24 horas para auxiliar a população na busca de medicamentos nas unidades de saúde municipais	Aplicativo atualizado	Percentual	2021	85,00	100,00	100,00	Percentual	100,00	100,00
Ação Nº 1 - Atualizar o Portal Saúde									
Ação Nº 2 - Incluir busca de medicamentos por unidade de saúde com atualização de estoque									
11. Avaliar o Programa Dose Certa	Demanda dose certa	Percentual	2021	100,00	100,00	100,00	Percentual	100,00	100,00
Ação Nº 1 - Monitorar e avaliar o Programa Dose Certa									
12. Ampliar o número de atendimentos do Programa Municipal de Plantas Medicinais e Fitoterápicos em parceria com a USCS e Escola de Ecologia com capacitação de profissionais	Número de atendimentos no Programa	Número	2021	200	600	400	Número	3.600,00	900,00
Ação Nº 1 - Ampliar o número de atendimentos do Programa Municipal de Plantas Medicinais e Fitoterápicos em parceria com a USCS e Escola de Ecologia									
Ação Nº 2 - Realizar campanha de divulgação do Programa Municipal de Plantas Medicinais e Fitoterápicos									
13. Ampliar a oferta de medicamentos dispensados na farmácia homeopática e de manipulação da FARMAUSCS de grande utilização pela terceira idade	Número de dispensação de medicamentos manipulados	Número	2021	1	5	3	Número	0	0
Ação Nº 1 - Ampliar a oferta de medicamentos dispensados na farmácia homeopática e de manipulação da FARMAUSCS									
14. Formalizar parceria com FarmaUSCS para manipulação de 10 Fitoterápicos	Manipulação de mais 4 fitoterápicos na FarmaUSCS	Número	2021	6	10	8	Número	7,00	87,50
Ação Nº 1 - Ampliar o número de fitoterápicos manipulados pela FarmaUSCS									
15. Capacitar todos os médicos da APS e SAD, enfermeiros e médicos da APS e complexo hospitalar sobre os 10 fitoterápicos manipulados pela FarmaUSCS	% profissionais capacitados	Percentual	2021	0,00	100,00	100,00	Percentual	80,00	80,00
Ação Nº 1 - Realizar capacitação dos médicos da APS e SAD, enfermeiros e médicos da APS e complexo hospitalar sobre os 10 fitoterápicos manipulados pela FarmaUSCS									

DIRETRIZ Nº 5 - Aprimoramento da Gestão do SUS

OBJETIVO Nº 5.1 - Aprimorar a gestão municipal de saúde, dentro dos princípios do SUS									
Descrição da Meta	Indicador para monitoramento e avaliação da meta	Unidade de medida	Ano - Linha-Base	Linha-Base	Meta Plano(2022-2025)	Meta 2023	Unidade de medida - Meta	Resultado Anual	% meta alcançada da PAS
1. Instituir a Central de Regulação Hospitalar com a integração dos NIRs dos hospitais municipais, com central única, por meio de sistema de informação	Unidade Implantada	Percentual	2020	0,00	100,00	50,00	Percentual	50,00	100,00
Ação Nº 1 - Manter a integração dos NIRs dos hospitais municipais por meio de sistema de informação									
Ação Nº 2 - Iniciar estudo de viabilidade de implantação de central única									

2. Fortalecer e ampliar a atuação do Complexo Regulador Municipal, com integração das Centrais de Regulação Ambulatorial (consultas e exames), Hospitalar e de Urgência, por meio de sistema de informação	Sistema implantado	Percentual	2020	0,00	100,00	50,00	Percentual	50,00	100,00	
Ação Nº 1 - Iniciar estudos para integrar as centrais de regulação através de sistema										
Ação Nº 2 - Realizar a gestão da oferta dos equipamentos municipais com base na capacidade instalada e na necessidade em saúde										
Ação Nº 3 - Monitorar e realizar discussões periódicas com as áreas para definição da oferta de vagas e garantia da oferta pactuada										
3. Implantar sistema de confirmação de agendamentos de consultas e exames via SMS ou WhatsApp, com informações e orientações necessárias ao paciente	Sistema implantado	Percentual	2020	0,00	100,00	50,00	Percentual	50,00	100,00	
Ação Nº 1 - Manter serviço de sistema de confirmação de agendamentos de consultas e exames via SMS ou WhatsApp, com informações e orientações necessárias ao paciente - Central Conectada										
4. Estabelecer fluxos de referência e contra-referência por meio de sistema de informação	Fluxo estabelecido de referência e contra referência	Percentual	2020	0,00	100,00	50,00	Percentual	30,00	60,00	
Ação Nº 1 - Realizar revisão e discussão dos protocolos de acesso organizando a referência e contrarreferência entre os níveis de complexidade assistencial										
Ação Nº 2 - Continuar a implantação de protocolos de acesso no sistema de informação										
5. Garantir o acesso aos serviços de saúde de forma adequada, integral e equânime, por meio de sistema de informação	Sistema implantado	Percentual	2020	15,00	100,00	50,00	Percentual	50,00	100,00	
Ação Nº 1 - Fazer a gestão da demanda, da oferta, da necessidade em saúde da população e da fila de espera.										
Ação Nº 2 - Regular integralmente o acesso às consultas especializadas e os exames, inserindo todas as agendas de primeira consulta e exames dos serviços próprios e dos prestadores de serviço no sistema de informação										
Ação Nº 3 - Realizar a informatização de todo o processo regulatório										
Ação Nº 4 - Identificar os maiores gargalos quanto a fila de espera e traçar planos de ação como forças tarefas, revisão e qualificação da fila de espera e aumento da oferta										
Ação Nº 5 - Capacitar a rede de saúde										
6. Implantar protocolos de regulação do acesso	Protocolos implantados	Percentual	2020	10,00	100,00	50,00	Percentual	30,00	60,00	
Ação Nº 1 - Realizar revisão e discussão dos protocolos de acesso										
Ação Nº 2 - Realizar capacitação da rede de saúde										
Ação Nº 3 - Continuar a implantação de protocolos de acesso no sistema de informação										
7. Monitorar mensalmente os indicadores de saúde estabelecidos	Número de meses com monitoramento dos indicadores de saúde	Número	2020	3	48	12	Número	12,00	100,00	
Ação Nº 1 - Monitorar indicadores epidemiológicos e de resultado e articular com a RAS – Rede de Atenção à Saúde										
Ação Nº 2 - Elaborar e manter painel de indicadores de acordo com a necessidade da gestão e das áreas										
8. Realizar avaliação analítica da produção de acordo com as metas estabelecidas	Número de avaliações	Número	2020	3	48	12	Número	12,00	100,00	
Ação Nº 1 - Processar a produção dos estabelecimentos de saúde próprios, conveniados e contratados (SIA – SIH – RAAS – APAC – CIHA)										
Ação Nº 2 - Realizar monitoramento contínuo da produção dos serviços próprios e privados										
Ação Nº 3 - Capacitar a RAS para a utilização adequada dos sistemas de produção e o adequado registro dos procedimentos										
9. Apoiar a rede de saúde na implantação de protocolos assistenciais	Protocolos implantados	Percentual	2020	10,00	100,00	50,00	Percentual	50,00	100,00	
Ação Nº 1 - Apoiar a rede de saúde na implantação de protocolos assistenciais										
10. Fortalecer a orientação aos serviços de saúde sobre a legislação do SUS e novas portarias para adesão a programas e habilitações	Portarias acompanhadas / Portarias publicadas * 100	Percentual	2020	100,00	100,00	100,00	Percentual	100,00	100,00	
Ação Nº 1 - Realizar oficinas de planejamento com orientação a respeito das metas, ações, indicadores, programas, habilitações e demais informações a respeito do SUS										
11. Avaliar a viabilidade de incorporação de novas tecnologias em saúde	Número de avaliações / número de tecnologias incorporadas * 100	Percentual	2020	25,00	100,00	75,00	Percentual	75,00	100,00	
Ação Nº 1 - Realizar avaliação permanente sobre viabilidade de incorporação de novas tecnologias em saúde										
12. Implantar assinatura eletrônica para todos os profissionais de saúde que evoluem no prontuário eletrônico	Assinatura eletrônica implantada	Percentual	2020	0,00	100,00	100,00	Percentual	25,00	25,00	
Ação Nº 1 - Implantar assinatura eletrônica no prontuário eletrônico										
13. Realizar contratualização de prestação de serviços de saúde, segundo as normas e políticas específicas do SUS, conforme necessidade	Contratualizações realizadas/ contratualizações necessárias * 100	Percentual	2020	100,00	100,00	100,00	Percentual	100,00	100,00	
Ação Nº 1 - Analisar a necessidade em saúde do município quanto a oferta de consultas especializadas e de exames de apoio diagnóstico										
Ação Nº 2 - Identificar a necessidade de contratualização de prestadores privados para complementar a oferta pública, visando a garantia da integralidade da assistência à saúde										

Ação Nº 3 - Embasar o setor de contratos nas novas contratações, renovações e aditamentos, quanto a definição dos procedimentos necessários e seu quantitativo									
14. Monitorar periodicamente as metas estabelecidas no contrato da OSS	Metas monitoradas / Metas alcançadas * 100	Percentual	2020	50,00	100,00	100,00	Percentual	100,00	100,00
Ação Nº 1 - Fazer a gestão do contrato com a OSS de forma compartilhada e integrada com a UAC, área de contratos e preposto do contrato, a fim de garantir a adequada execução e fazendo cumprir na integralidade os termos contratados									
15. Realizar auditoria dos prestadores, contratos vigentes e unidades de saúde	Número de auditorias realizadas / Número de auditorias programadas * 100	Percentual	2020	100,00	100,00	100,00	Percentual	100,00	100,00
Ação Nº 1 - Implantar processos de auditoria estabelecidos no componente de auditoria									
Ação Nº 2 - Incluir no processo de avaliação, controle e auditoria todos os contratos dos prestadores									
16. Implantar o componente municipal do Sistema Nacional de Auditoria (SNA)	Sistema implantado	Percentual	2020	10,00	100,00	50,00	Percentual	30,00	60,00
Ação Nº 1 - Continuar implantação do componente municipal do Sistema Nacional de Auditoria (SNA)									
17. Realizar parcerias público privadas para otimização os recursos e qualificação da assistência à saúde de acordo com a necessidade	PPP realizadas / PPP necessárias x 100	Percentual	2020	0,00	100,00	30,00	Percentual	30,00	100,00
Ação Nº 1 - Realizar estudo para parcerias público privadas para otimização os recursos e qualificação da assistência à saúde de acordo com a necessidade									
18. Aproximar a relação entre as melhores práticas científico-acadêmicas da USCS às ações de políticas públicas de saúde	Quantidade de estágios, atendimentos e pesquisas realizados em parceria entre as duas instituições	Número	2020	15	20	17	Número	17,00	100,00
Ação Nº 1 - Reforçar a parcerias com as universidades									
19. Realizar o acompanhamento do Fundo Municipal de Saúde, garantindo o destino adequado dos recursos	Recurso aplicado adequadamente	Percentual	2020	100,00	100,00	100,00	Percentual	100,00	100,00
Ação Nº 1 - Acompanhar o FMS referente aos recursos financeiros advindos do MS, garantindo o destino adequado dos recursos									
20. Implantar Centros de Custos, em todas as Unidades de Saúde do Município	Centro de custos implantados	Percentual	2020	0,00	100,00	50,00	Percentual	0	0
Ação Nº 1 - Realizar estudos para a implantação de Centros de Custos em todas as Unidades de Saúde do Município									
21. Obter certificação de qualidade da saúde em todos os seus níveis	Número de certificações obtidas/número de certificações requeridas x 100	Percentual	2020	0,00	100,00	25,00	Percentual	25,00	100,00
Ação Nº 1 - Criar grupo técnico de qualidade									
Ação Nº 2 - Iniciar avaliação para obter certificação de qualidade da saúde em todos os seus níveis									
22. Desenvolver estudo para integração com o aplicativo ConecteSUS e o prontuário eletrônico dos usuários do sistema municipal de saúde	Estudo desenvolvido	Percentual	2020	0,00	100,00	25,00	Percentual	0	0
Ação Nº 1 - Iniciar estudo para integração com o aplicativo ConecteSUS e o prontuário eletrônico dos usuários do sistema municipal de saúde									
23. Aprimorar a gestão da saúde, dentro dos princípios do SUS, através da organização e da integração das ações e dos serviços municipais de saúde, com a finalidade de garantir a integralidade da assistência aos usuários	Nº metas SISPACTO atingidas / nº metas SISPACTO x 100	Percentual	2020	71,00	80,00	75,00	Percentual	81,00	108,00
Ação Nº 1 - Continuar a reestruturação do Departamento de Apoio a Gestão									
OBJETIVO Nº 5.2 - Fortalecer a regulação do trabalho em saúde e ordenar a formação, a educação permanente, a qualificação, a valorização dos trabalhadores, combatendo a precarização e favorecendo a democratização das relações de trabalho									
Descrição da Meta	Indicador para monitoramento e avaliação da meta	Unidade de medida	Ano - Linha-Base	Linha-Base	Meta Plano(2022-2025)	Meta 2023	Unidade de medida - Meta	Resultado Anual	% meta alcançada da PAS
1. Criar de Comissão intersecretorial em Saúde do Trabalhador	Comissão criada	Percentual	2020	0,00	100,00	0,00	Percentual	0	0
Ação Nº 1 - ação não prevista neste ano									
2. Incentivar a implementação da jornada de 30 horas para profissionais de enfermagem do município	Jornada de 30 horas implantada	Percentual	2020	0,00	100,00	0,00	Percentual	0	0
Ação Nº 1 - ação não prevista neste ano									
3. Implantar o programa cuidando de quem cuida, direcionado aos profissionais da saúde	Programa implantado	Percentual	2020	0,00	100,00	0,00	Percentual	0	0
Ação Nº 1 - ação não prevista neste ano									
4. Realizar 100% ações de Educação Permanente pactuadas regionalmente	Número de ações realizadas / número de ações pactuadas x 100	Percentual	2020	100,00	100,00	100,00	Percentual	100,00	100,00
Ação Nº 1 - Realizar 100% ações de Educação Permanente pactuadas regionalmente									

5. Realizar ciclo de oficinas com gestores da Corregedoria, RH e Unidades de Saúde	Número de ciclo de oficinas realizado	Número	2020	0	1	1	Número	0	0
Ação Nº 1 - Realizar ciclo de oficinas com gestores da Corregedoria, RH e Unidades de Saúde									
6. Realizar anualmente ciclo de oficinas voltado à gestão das UBS	Número de ciclo de oficinas realizado	Número	2020	0	4	1	Número	1,00	100,00
Ação Nº 1 - Realizar ciclo de oficinas voltado à gestão das UBS									
7. Executar o Programa Saúde com Agente proposto pelo Ministério da Saúde	Cumprimento da carga horária total do Programa Saúde com Agente (1.280 horas)	Percentual	2020	0,00	100,00	100,00	Percentual	100,00	100,00
Ação Nº 1 - Executar o Programa Saúde com Agente proposto pelo Ministério da Saúde									
8. Incentivar a participação de trabalhadores e gestores no curso ofertado pelo Estado que subsidia construção da Linha de Cuidados da Adolência e Juventude	Cumprimento da carga horária total curso (36 horas)	Percentual	2020	0,00	100,00	100,00	Percentual	0	0
Ação Nº 1 - Inscrever trabalhadores no curso									
Ação Nº 2 - Auxiliar na construção da Linha de Cuidados da Adolescência e Juventude									
9. Realizar atendimento digno, respeitoso e integral da pessoa transexual através de capacitação e sensibilização dos profissionais da rede pública de saúde	Encontros de Educação Permanente acerca do tema	Percentual	2020	0,00	100,00	100,00	Percentual	100,00	100,00
Ação Nº 1 - Capacitar os profissionais da rede pública de saúde para atendimento digno, respeitoso e integral da pessoa transexual									
OBJETIVO Nº 5.3 - Fortalecer a participação e o controle social									
Descrição da Meta	Indicador para monitoramento e avaliação da meta	Unidade de medida	Ano - Linha-Base	Linha-Base	Meta Plano(2022-2025)	Meta 2023	Unidade de medida - Meta	Resultado Anual	% meta alcançada da PAS
1. Subsidiar ações do Conselho Municipal da Saúde para garantir seu adequado funcionamento com reuniões mensais e capacitações	Número de reuniões realizadas por ano/12 x 100	Percentual	2020	100,00	100,00	100,00	Percentual	100,00	100,00
Ação Nº 1 - Subsidiar ações do Conselho Municipal da Saúde para garantir seu adequado funcionamento com reuniões mensais e capacitações									
2. Implementar estrutura física para fortalecer a atuação do conselho municipal e distrital de saúde	Sala implantada	Percentual	2020	0,00	100,00	100,00	Percentual	100,00	100,00
Ação Nº 1 - Manter estrutura física para o Controle Social, com sala e computador para uso dos conselheiros, atendendo a demanda da Conferência Municipal de Saúde e do PMS									
3. Realizar cursos bienais de capacitação para a população que queira se tornar um conselheiro municipal de saúde	Número de cursos realizados	Número	2020	0	2	1	Número	0	0
Ação Nº 1 - Desenvolver curso de capacitação para a população que queira se tornar um conselheiro municipal de saúde									
4. Realizar capacitações anuais para os conselheiros distritais e municipais de saúde	Número de capacitações realizadas	Número	2020	0	4	1	Número	1,00	100,00
Ação Nº 1 - Realizar capacitações anuais para os conselheiros distritais e municipais de saúde									
5. Atender as demandas dos conselheiros distritais dentro das normas e políticas do SUS	Demandas atendidas / Demandas recebidas * 100	Percentual	2020	75,00	100	100	Número	0	0
Ação Nº 1 - Avaliar as demandas apresentadas nas reuniões dos Conselhos Distritais									
Ação Nº 2 - Atender as demandas dos conselheiros distritais dentro das normas e políticas do SUS									
6. Criar um grupo de trabalho dentro do Conselho Municipal para atualização do regimento interno	Regimento interno atualizado	Percentual	2020	0,00	100,00	100,00	Percentual	75,00	75,00
Ação Nº 1 - Criar um grupo de trabalho dentro do Conselho Municipal para atualização do regimento interno									
7. Realizar reunião bienal para acompanhamento da realização das propostas aprovadas em Conferência	Número de reuniões realizadas	Número	2020	0	2	1	Número	1,00	100,00
Ação Nº 1 - Realizar reunião para acompanhamento da realização das propostas aprovadas em Conferência									
8. Realizar cursos de capacitação anuais para o Conselho Municipal em temas de interesse à Vigilância em Saúde	Número de cursos realizados	Número	2020	0	4	1	Número	0	0
Ação Nº 1 - Realizar curso de capacitação para o Conselho Municipal em temas de interesse à Vigilância em Saúde									
9. Realizar as audiências públicas de saúde no período noturno	Horário noturno das audiências públicas de saúde	Percentual	2020	0,00	100,00	30,00	Percentual	100,00	333,33
Ação Nº 1 - Manter as audiências públicas de saúde no período noturno									
10. Fortalecer o processo de acolhimento das demandas como ferramenta para melhorar a qualidade da assistência à saúde	Número de demandas atendidas / Número de demandas na Ouvidoria x 100	Percentual	2020	80,00	100,00	90,00	Percentual	90,00	100,00
Ação Nº 1 - Intermediar as relações entre os cidadãos e os gestores do SUS, promovendo a qualidade da comunicação entre eles e a formação de laços de confiança e colaboração mútua, com fortalecimento da cidadania.									

Ação Nº 2 - Realizar oficinas de Ouvidoria com a RAS para sensibilização sobre o papel da ouvidoria e dos serviços de saúde;									
11. Manter no próximo Plano Municipal de Saúde 100% das propostas aprovadas na Conferência Municipal de Saúde que não forem efetivadas	Propostas da conferência reinseridas/propostas não realizadas x 100	Percentual	2020	0,00	100,00	0,00	Percentual	0	0
Ação Nº 1 - ação não prevista neste ano									

Demonstrativo da vinculação das metas anualizadas com a Subfunção

Subfunções	Descrição das Metas por Subfunção	Meta programada para o exercício	Resultados
122 - Administração Geral	Instituir a Central de Regulação Hospitalar com a integração dos NIRs dos hospitais municipais, com central única, por meio de sistema de informação	50,00	50,00
	Subsidiar ações do Conselho Municipal da Saúde para garantir seu adequado funcionamento com reuniões mensais e capacitações	100,00	100,00
	Criar de Comissão intersetorial em Saúde do Trabalhador	0,00	0,00
	Fortalecer e ampliar a atuação do Complexo Regulador Municipal, com integração das Centrais de Regulação Ambulatorial (consultas e exames), Hospitalar e de Urgência, por meio de sistema de informação	50,00	50,00
	Implementar estrutura física para fortalecer a atuação do conselho municipal e distrital de saúde	100,00	100,00
	Incentivar a implementação da jornada de 30 horas para profissionais de enfermagem do município	0,00	0,00
	Implantar sistema de confirmação de agendamentos de consultas e exames via SMS ou WhatsApp, com informações e orientações necessárias ao paciente	50,00	50,00
	Realizar cursos bienais de capacitação para a população que queira se tornar um conselheiro municipal de saúde	1	0
	Implantar o programa cuidando de quem cuida, direcionado aos profissionais da saúde	0,00	0,00
	Estabelecer fluxos de referência e contra-referência por meio de sistema de informação	50,00	30,00
	Realizar capacitações anuais para os conselheiros distritais e municipais de saúde	1	1
	Realizar 100% ações de Educação Permanente pactuadas regionalmente	100,00	100,00
	Garantir o acesso aos serviços de saúde de forma adequada, integral e equânime, por meio de sistema de informação	50,00	50,00
	Atender as demandas dos conselheiros distritais dentro das normas e políticas do SUS	100	0
	Realizar ciclo de oficinas com gestores da Corregedoria, RH e Unidades de Saúde	1	0
	Realizar anualmente ciclo de oficinas voltado à gestão das UBS	1	1
	Criar um grupo de trabalho dentro do Conselho Municipal para atualização do regimento interno	100,00	75,00
	Executar o Programa Saúde com Agente proposto pelo Ministério da Saúde	100,00	100,00
	Realizar reunião bienal para acompanhamento da realização das propostas aprovadas em Conferência	1	1
	Realizar avaliação analítica da produção de acordo com as metas estabelecidas	12	12
	Realizar cursos de capacitação anuais para o Conselho Municipal em temas de interesse à Vigilância em Saúde	1	0
	Incentivar a participação de trabalhadores e gestores no curso ofertado pelo Estado que subsidia construção da Linha de Cuidados da Adolescência e Juventude	100,00	0,00
	Apoiar a rede de saúde na implantação de protocolos assistenciais	50,00	50,00
	Realizar as audiências públicas de saúde no período noturno	30,00	100,00
	Realizar atendimento digno, respeitoso e integral da pessoa transexual através de capacitação e sensibilização dos profissionais da rede pública de saúde	100,00	100,00
	Fortalecer a orientação aos serviços de saúde sobre a legislação do SUS e novas portarias para adesão a programas e habilitações	100,00	100,00
	Fortalecer o processo de acolhimento das demandas como ferramenta para melhorar a qualidade da assistência à saúde	90,00	90,00
	Avaliar a viabilidade de incorporação de novas tecnologias em saúde	75,00	75,00
	Manter no próximo Plano Municipal de Saúde 100% das propostas aprovadas na Conferência Municipal de Saúde que não forem efetivadas	0,00	0,00
	Implantar assinatura eletrônica para todos os profissionais de saúde que evoluem no prontuário eletrônico	100,00	25,00
	Realizar contratualização de prestação de serviços de saúde, segundo as normas e políticas específicas do SUS, conforme necessidade	100,00	100,00
	Monitorar periodicamente as metas estabelecidas no contrato da OSS	100,00	100,00
	Realizar auditoria dos prestadores, contratos vigentes e unidades de saúde	100,00	100,00
Implantar o componente municipal do Sistema Nacional de Auditoria (SNA)	50,00	30,00	
Realizar parcerias público privadas para otimização os recursos e qualificação da assistência à saúde de acordo com a necessidade	30,00	30,00	
Aproximar a relação entre as melhores práticas científico-acadêmicas da USCS às ações de políticas públicas de saúde	17	17	
Realizar o acompanhamento do Fundo Municipal de Saúde, garantindo o destino adequado dos recursos	100,00	100,00	
Implantar Centros de Custos, em todas as Unidades de Saúde do Município	50,00	0,00	

	Obter certificação de qualidade da saúde em todos os seus níveis	25,00	25,00
	Desenvolver estudo para integração com o aplicativo ConecteSUS e o prontuário eletrônico dos usuários do sistema municipal de saúde	25,00	0,00
	Aprimorar a gestão da saúde, dentro dos princípios do SUS, através da organização e da integração das ações e dos serviços municipais de saúde, com a finalidade de garantir a integralidade da assistência aos usuários	75,00	81,00
301 - Atenção Básica	Implantar 12 novas equipes de ESF e/ou eAP	35	37
	Garantir a cobertura vacinal para crianças menores de 2 anos de 90%, conforme preconização do Ministério da Saúde	90,00	71,10
	Manter o Programa Disque Coronavírus com atendimento, orientação, testagem e monitoramento através da plataforma durante pandemia de covid-19	100,00	100,00
	Implantar 7 novas equipes de ESB	19	18
	Realizar busca ativa as gestantes faltosas para a realização de no mínimo 7 consultas de pré-natal	95,00	100,00
	Adquirir mais 12 mesas ginecológicas para as UBSs	30	18
	Ampliar o acompanhamento de portadores de Hipertensão Arterial pelas equipes de ESF	60,00	47,00
	Realizar a manutenção adequada das UBS para seu pleno funcionamento	100,00	100,00
	Ampliar para 90% a porcentagem de pessoas cadastradas, vinculadas às equipes da ESF	75,00	81,00
	Atingir a cobertura vacinal contra covid, imunização completa, de 90% da população acima de 18 anos	90,00	91,80
	Reorganizar a Rede municipal de saúde para atender os casos de COVID-19 sempre que necessário	100,00	100,00
	Manter atendimento de síndromes gripais e testagem de covid na UBS 12 horas e/ou nas demais UBSs, conforme necessidade, durante pandemia	100,00	100,00
	Ampliar as ações de diagnóstico bucal precoce para redução das exodontias	1,72	1,26
	Realizar acompanhamento do pré-natal das gestantes do município com garantia da assistência integral	95,00	95,00
	Ampliar a oferta de exame preventivo do câncer de colo do útero para as mulheres na faixa etária de 25 a 64 anos	0,41	0,44
	Ampliar o acompanhamento de portadores de Diabetes Mellitus pelas equipes de ESF	60,00	38,00
	Equipar as UBS para seu pleno funcionamento (mobiliários, eletroportáteis, equipamentos eletrônicos, equipamentos médicos)	100,00	100,00
	Ampliar o número de atendimentos do acolhimento e classificação de risco no acesso avançado	12.760	5.823
	Realizar ações de educação em saúde realizadas para orientar a população sobre medidas de higiene e uso de máscara, para evitar a transmissão do coronavirus através de profissionais qualificados durante a pandemia de covid-19	100,00	100,00
	Monitorar 100% dos casos suspeitos e confirmados de COVID-19 de residentes atendidos pelo SUS (ambulatório e internação) notificados assim como seus comunicantes durante a pandemia de covid-19	100,00	100,00
	Realizar ações de escovação dental supervisionada nas escolas públicas municipais para redução de cárie e doenças periodontais	15.400	18.277
	Garantir a realização dos exames do protocolo do pré-natal	95,00	95,00
	Realizar a capacitação dos profissionais que realizam coleta de citopatológico com formação de agentes multiplicadores	100,00	100,00
	Desenvolver linha de cuidado para portadores de Hipertensão e Diabetes	100,00	100,00
	Aumentar número de consultórios em todas as UBS	6	10
	Retomar a realização de visitas da coordenação da ESF em todas as UBSs a cada três meses, para acompanhar o trabalho dos profissionais das equipes, avaliando as condições e fluxos	48	48
	Estabelecer fluxos de referência e contra-referência por meio de sistema de informação	50,00	30,00
	Manter o Comitê de Emergência e Combate ao Coronavírus em atividade, com reuniões periódicas durante a pandemia	100,00	100,00
	Realizar monitoramento e testagem periódica dos idosos e trabalhadores em 100% dos Lares e Instituições para Idosos de Longa Permanência e encaminhamento e acompanhamento dos casos moderados e graves nos hospitais municipais durante a pandemia de covid-19	100,00	100,00
	Adquirir 2 localizadores apicais e 2 aparelhos rotatórios de endodontia	2	0
	Atualizar protocolo de exames do pré-natal incluindo acesso a consulta com nutricionista, saúde bucal (pelo menos 3 consultas) e acompanhamento em atividade física	100,00	100,00
	Realizar busca ativa das pacientes na faixa etária de 25 a 64 anos para a realização de exame citopatológico de acordo com protocolo do MS	0,41	0,44
	Desenvolver ações de promoção e prevenção das doenças cardiovasculares	24	24
Implantar sala para realização de reuniões/ativ. coletivas/educação permanente que caibam pelo menos 12 pessoas sentadas	6	6	
Realizar reuniões mensais das equipes do NASF para discussão de processos de trabalho	36	36	
Disponibilizar testes sorológicos HVC, HBS ag e HIV em todas as UBSs, USCA, Caism e Cepadi	15	15	
Realizar capacitações e cursos de reciclagens mensais e permanentes com todos os profissionais que atuam na Rede Cegonha do município	12	12	
Revitalizar o CEO Nova Gerty	100,00	100,00	
Realizar no mínimo 2 testes de Sífilis nas gestantes	2	2	

Realizar ações de promoção de DST/AIDS hepatite B e C nas Unidades de Saúde	100,00	100,00
Implantar um sistema integrado entre o HMEAS e as UBS para a informação de atendimento de pacientes crônicos (hipertensão) descompensados, para que a UBS e a ESF faça busca ativa deste paciente para acompanhamento	100,00	100,00
Melhorar a conectividade das UBS com wi-fi efetivo	6	6
Realizar ações de matriciamento dos profissionais do NASF, dos especialistas da USCS e dos CAPS com as equipes de ESF	576	884
Realizar anualmente ciclo de oficinas voltado à gestão das UBS	1	1
Implantar protocolos de regulação do acesso	50,00	30,00
Substituir todos (17) os equipamentos odontológicos do CEO Nova Gerty	17	17
Realizar cursos de gestante periódicos em todas as UBSs	12	12
Disponibilizar testes sorológicos HVC, HBS ag e HIV em todas as UBSs	12	12
Realizar o programa de Controle e Tratamento do Tabagismo nas UBS/ESF	144	74
Realizar readequação das UBS com inovação na arquitetura e no uso de tecnologia	6	6
Implantar uma Unidade de Saúde da Família, para os bairros Centro e Santo Antonio, dentro da estrutura do Hospital São Caetano, em parceria com a USCS	100,00	0,00
Executar o Programa Saúde com Agente proposto pelo Ministério da Saúde	100,00	100,00
Monitorar mensalmente os indicadores de saúde estabelecidos	12	12
Realizar busca ativa de 100% dos casos notificados de sífilis	100,00	100,00
Implantar o Centro de Especialidades Odontológicas (CEO) do bairro Fundação	100,00	100,00
Realizar campanhas de incentivo ao parto normal nas Unidades Básicas de Saúde e no CAISM	24	24
Realizar atendimento em saúde mental em todas as mulheres em situação vulnerabilidade e/ou vítimas de agressão ou violência doméstica que procurarem os serviços públicos de saúde	100,00	100,00
Fortalecer e incentivar a prática de atividade física contra o sedentarismo nos atendimentos na Atenção Básica	400	547
Instalar espaço kids nos postos de atendimento da saúde (UBS)	6	6
Atualizar o Documento de Diretrizes Operacionais e Protocolos	100,00	100,00
Realizar avaliação analítica da produção de acordo com as metas estabelecidas	12	12
Atender 100% dos municípios que necessitam do serviço em parceria com a pós graduação de Cirurgia Bucomaxilofacial da USCS	70,00	50,00
Realizar campanhas de incentivo ao aleitamento materno nas Unidades Básicas de Saúde, no CAISM e na Maternidade	24	24
Reduzir a taxa de mortalidade prematura (30 a 69 anos) por DCNT	309,00	283,00
Realizar anualmente ciclo de oficinas voltado à gestão das UBS	1	4
Apoiar a rede de saúde na implantação de protocolos assistenciais	50,00	50,00
Adquirir um equipamento de laser terapêutico odontológico	1	1
Realizar visita nas casas de 100% das puérperas moradoras que tiverem filho na Rede Pública Municipal até uma semana após o parto	100,00	100,00
Realizar campanhas periódicas de conscientização para ampliar o diagnóstico precoce dos cânceres mais prevalentes: mama, útero e próstata nas faixas etárias de risco preconizadas	4	4
Qualificar o uso do sistema SIGSS em todas as unidades da Atenção Básica para ampliar o número de registros no e-SUS	851.810	1.414.784
Realizar a contratação de 1 dentista de 40 horas ou 2 de 20 horas, 1 TSB e 1 ASB para atendimento odontológico hospitalar principalmente nas UTIs municipais	100,00	30,00
Garantir a cobertura vacinal para crianças menores de 2 anos de 90%, conforme preconização do Ministério da Saúde	90,00	71,10
Realizar acompanhamento dos pacientes portadores de obesidade	30,00	25,30
Ampliar o Programa de Telemedicina	60,00	100,00
Acompanhar através de práticas contínuas de avaliação do processo saúde-doença e ação intersetorial sobre o território através de relatórios do prontuário eletrônico da saúde (SIGSS)	100,00	80,00
Manter a mortalidade infantil abaixo de 10 por 1000 nascidos vivos	9,00	9,37
Lançar dados nutricionais de 100% dos pacientes acompanhados pela ESF no sistema SIGSS	60,00	115,30
Realizar campanhas periódicas de prevenção de doenças respiratórias	24	24
Disponibilizar 80% da agenda do dentista da AB para atendimento no acesso avançado	80,00	80,00
Garantir acesso aos métodos contraceptivos nas UBSs, CAISM e Maternidade	15	15
Reativar o GQV Grupo de Qualidade de Vida com oferta de ações de promoção a alimentação saudável e adequada em todas as UBS	144	415
Implantar práticas integrativas e complementares de acordo com a Política Nacional de Práticas Integrativas e Complementares em todas as UBSs	50,00	100,00
Implantar o tratamento restaurador atraumático (ART) no Programa Saúde na Escola (PSE)	80,00	0,00
Diminuir o IMC de pelo menos 70% dos pacientes do GSD	65,00	65,00

	Realizar capacitação dos profissionais de saúde já existentes dentro das UBSs para aplicarem as PICs como acupuntura, auriculoterapia, quiropraxia, meditação, etc	2	0
	Realizar 12 capacitações/atualizações por mês para os profissionais atuantes na Saúde Bucal em parceria com a USCS	12	0
	Adquirir 9 novos tablets para programa GSD	0	0
	Manter a disponibilização de álcool gel para higienização das mãos em todas as UBSs	100,00	100,00
	Implantar serviço de implante dentário no CEO	25,00	0,00
	Implantar o Cartão Saúde à Mesa, que oferecerá semanalmente alimentos por meio de convênio com hortifruti e horta municipal, visando incentivar fortemente o consumo de frutas, verduras e legumes pelos usuários das UBS portadores de dislipidemia, diabetes, hipertensão e obesidade	0,00	0,00
	Criar o serviço de apoio ao paciente em cada Unidade de Saúde e representantes da DAB, com equipe para orientar e atender as sugestões e reclamações dos pacientes	100,00	100,00
	Requerer utilização dos espaços abaixo das torres de transmissão como hortas comunitárias, com anuência da Enel	0,00	0,00
	Garantir a resolatividade dos atendimentos da Atenção Primária	25,00	21,00
	Realizar campanhas de sensibilização dos Médicos e Equipe Multiprofissional, sobre os benefícios preventivos e terapêuticos da alimentação saudável	1	12
	Implantar funcionalidade no sistema para agendamento de consultas online, sem necessidade do munícipe ir até a UBS	50,00	0,00
	Reduzir o prazo de entrega de resultado de exames laboratoriais na UBS	5	5
	Realizar, gradativamente, alteração dos coordenadores de UBS para a função de gerentes de UBS, conforme disposto na PNAB, devendo ser exercida por profissional qualificado, com nível superior, preferencialmente com experiência em At. Primária e com carga horária de 40 h semanais	9	12
	Obter certificação de qualidade da saúde em todos os seus níveis	25,00	25,00
	Realizar ações educativas sobre direito sexual, reprodutivo e prevenção de DST/AIDS em 100% das escolas municipais com Ensino Fundamental II e Médio	70,00	61,50
	Triar e acompanhar se necessário crianças e adolescentes visando a prevenção de agravos na saúde mental	100,00	100,00
	Realizar ações voltadas para a saúde sexual e reprodutiva nas UBSs e nas escolas municipais (Programa Saúde na Escola)	6	136
	Realizar ações educativas voltadas à população juvenil e capacitações aos profissionais que atendem esse público com o objetivo de aumentar o número de vacinados	100,00	100,00
	Realizar capacitações aos profissionais que atendem esse público com o objetivo de aumentar o número de vacinados	100,00	100,00
302 - Assistência Hospitalar e Ambulatorial	Reorganizar rede ambulatorial especializada com integração dos ambulatórios da Faculdade de Medicina da USCS	80,00	80,00
	Instituir a Central de Regulação Hospitalar com a integração dos NIRs dos hospitais municipais, com central única, por meio de sistema de informação	50,00	50,00
	Ampliar o Ambulatório pós covid com o aumento das categorias profissionais da equipe multiprofissional em parceria com a USCS	100,00	0,00
	Obter selo de Acreditação ou certificação Hospitalar para o HMEAS	0,00	50,00
	Estimular e promover a visita prévia a maternidade pelas gestantes que fazem o pré-natal na Rede Municipal de Saúde	100,00	100,00
	Obter selo de Acreditação ou certificação Hospitalar para o Complexo Hospitalar	0,00	50,00
	Desenvolver ações de promoção, prevenção e cuidado dos transtornos mentais periodicamente	12	20
	Implantar um CER IV (Centro Especializado em Reabilitação) municipal	100,00	100,00
	Realizar curso para cuidadores de idosos	1	1
	Realizar ações educativas sobre direito sexual, reprodutivo e prevenção de IST/AIDS em 100% das escolas municipais com Ensino Fundamental II e Médio	70,00	70,00
	Implantar 100% dos serviços no Atende Fácil Saúde	80,00	100,00
	Fortalecer e ampliar a atuação do Complexo Regulador Municipal, com integração das Centrais de Regulação Ambulatorial (consultas e exames), Hospitalar e de Urgência, por meio de sistema de informação	50,00	50,00
	Reorganizar a Rede municipal de saúde para atender os casos de COVID-19 sempre que necessário	100,00	100,00
	Implantar Pronto Cardio para ampliar o acesso às urgências e emergências cardiológicas e hemodinâmica e reduzir tempo de espera e mortalidade dos pacientes	50,00	25,00
	Garantir as condições adequadas para a realização de parto humanizado no Hospital e Mat E. Zerbini	50,00	100,00
	Obter credenciamento do Complexo Hospitalar como Hospital Amigo da Criança	0,00	0,00
	Realizar atendimento em saúde mental em todas as mulheres em situação vulnerabilidade e/ou vítimas de agressão ou violência doméstica que procurarem os serviços públicos de saúde	100,00	100,00
	Realizar parceria do Centro de Triagem Neonatal e Estimulação Neurossensorial com a SEEDUC a percorrer a rede municipal de ensino em busca ativa de casos que demandem atendimento	50,00	50,00
	Realizar mutirão da saúde do idoso em diversos pontos da cidade	2	3
	Triar e acompanhar se necessário crianças e adolescentes visando a prevenção de agravos na saúde mental	100,00	100,00
	Realizar a readequação do CEPADI para atendimentos de todas as doenças infecciosas	60,00	60,00

Implantar sistema de confirmação de agendamentos de consultas e exames via SMS ou WhatsApp, com informações e orientações necessárias ao paciente	50,00	50,00
Curar 85% dos casos novos de tuberculose pulmonar bacilífera	85,00	50,00
Reorganizar os leitos hospitalares para atender os casos de COVID-19 sempre que necessário	100,00	100,00
Implantar protocolo de AVC isquêmico com trombólise química	100,00	100,00
Realizar a contratação de doulas p/ acompanhamento de gestantes em trabalho de parto	1	0
Atualizar protocolos clínicos e diretrizes terapêuticas com base em evidências científicas em saúde	100,00	100,00
Triar e acompanhar se necessário crianças e adolescentes visando a prevenção de agravos na saúde mental	100,00	100,00
Retomar o Serviço Integrado de Reabilitação em parceria com a USCS para reduzir o número de pacientes acamados da terceira idade, ampliando o serviço de fisioterapia	50,00	0,00
Implantar Linha de Cuidado em Saúde do Idoso	50,00	100,00
Realizar ações voltadas para a saúde sexual e reprodutiva na USCA	6	6
Definir e implantar nas unidades de saúde ambulatoriais do município de São Caetano do Sul o Programa de Controle de Infecção integrado com o Programa de Qualidade e Segurança do Paciente	50,00	50,00
Estabelecer fluxos de referência e contra-referência por meio de sistema de informação	50,00	30,00
Manter o Comitê de Emergência e Combate ao Coronavírus em atividade, com reuniões periódicas durante a pandemia	100,00	100,00
Garantir exames anti-HIV em 100% dos casos novos de tuberculose	100,00	100,00
Realizar monitoramento e testagem periódica dos idosos e trabalhadores em 100% dos Lares e Instituições para Idosos de Longa Permanência e encaminhamento e acompanhamento dos casos moderados e graves nos hospitais municipais durante a pandemia de covid-19	100,00	100,00
Reduzir o tempo de atendimento e de espera no HMEAS	60	40
Manter a Comissão da Rede Cegonha ativa com reuniões periódicas	100,00	100,00
Validar plano diretor ou plano de ação gerencial hospitalar a cada 2 anos	1	0
Triar e tratar se necessário, pacientes pós covid com sequelas psiquiátricas	100,00	100,00
Realizar campanha de incentivo a vacinação de idosos contra a influenza	2	2
Realizar ações educativas voltadas à população juvenil e capacitações aos profissionais que atendem esse público com o objetivo de aumentar o número de vacinados	100,00	71,10
Implantar um sistema integrado entre o HMEAS e as UBS para a informação de atendimento de pacientes crônicos (hipertensão) descompensados, para que a UBS e a ESF faça busca ativa deste paciente para acompanhamento	100,00	100,00
Garantir o acesso aos serviços de saúde de forma adequada, integral e equânime, por meio de sistema de informação	50,00	50,00
Disponibilizar testes sorológicos HVC, HBS ag e HIV em todas as UBSs, USCA, Caism e Cepadi	15	15
Realizar capacitações e cursos de reciclagem mensais e permanentes com todos os profissionais que atuam na Rede Cegonha do município	12	12
Colocar as ações e serviços à disposição da central de regulação	50,00	100,00
Realizar reuniões de apoio matricial com diretores, coordenadores pedagógicos e professores do Ensino Fundamental das escolas públicas municipais conduzidas por mini equipes da USCA	15	15
Implantar anualmente uma Oficina de Queda	1	1
Realizar readequação das unidades de saúde e hospitais municipais com inovação na arquitetura e no uso de tecnologia	25,00	75,00
Instalar espaço kids nas unidades de saúde e hospitais municipais	25,00	25,00
Implantar protocolos de regulação do acesso	50,00	30,00
Curar 90% dos casos novos de Hanseníase diagnosticados	90,00	100,00
Reimplantar leitos de método canguru no Hospital e Maternidade Euryclides Zerbini	3	0
Ampliar o número de leitos no Complexo Hospitalar Municipal para atender as demandas de cirurgias eletivas e de leitos exclusivos para COVID19	0	10
Atender individualmente, se houver demanda, no CAPS e ambulatório de saúde mental os casos encaminhados pelas psicólogas do GSD	70,00	100,00
Promover campanhas anuais com entrega do Estatuto do Idoso	1	0
Implantar a Casa Dia do Idoso	25,00	0,00
Monitorar mensalmente os indicadores de saúde estabelecidos	12	12
Realizar capacitação no método canguru para 100% dos profissionais que atuarão nos leitos	100,00	0,00
Fortalecimento do Serviço de Controle de Infecção Hospitalar (SCIH)	0,07	0,69
Desenvolver cursos sobre alimentação saudável nas cozinhas dos Centros Integrados de Saúde e Educação - CISEs da 3ª Idade	4	10
Realizar avaliação analítica da produção de acordo com as metas estabelecidas	12	12
Habilitar Complexo Hospitalar como maternidade de alto risco	100,00	0,00

	Implantação da Clínica de Dor no Hospital Maria Braidó	50,00	0,00	
	Desenvolver Oficinas de Memória nos Centros Integrados de Saúde e Educação - CISEs da 3ª Idade	10	0	
	Apoiar a rede de saúde na implantação de protocolos assistenciais	50,00	50,00	
	Garantir exames obrigatórios nas maternidades para diagnóstico de erros inatos do metabolismo	100,00	100,00	
	Garantir a manutenção preventiva e corretiva dos equipamentos e estrutura predial das unidades hospitalares	100,00	100,00	
	Realizar orientação aos idosos sobre interações medicamentosas e iatrogenia em todas as consultas médicas realizadas nos Cises	100,00	100,00	
	Equipar as unidades hospitalares para seu pleno funcionamento (mobiliários, eletroportáteis, equipamentos eletrônicos, equipamentos médicos)	100,00	100,00	
	Ampliar o Programa de Telemedicina	60,00	100,00	
	Realizar enclausuramento do Gerador do Complexo Hospitalar, devido ao alto nível de ruído	100,00	100,00	
	Realizar ciclos de oficinas sobre violência contra o Idoso	8	8	
	Implantar equipes multiprofissionais de atenção especializada em saúde mental para atendimento exclusivo dos idosos nos Cises	100,00	100,00	
	Manter o apoio ao COMTID	51,00	51,00	
	Retomar o programa UNIMAIS	120	140	
	Aproximar a relação entre as melhores práticas científico-acadêmicas da USCS às ações de políticas públicas de saúde	17	17	
	Obter certificação de qualidade da saúde em todos os seus níveis	25,00	25,00	
303 - Suporte Profilático e Terapêutico	Fortalecer as ações da assistência farmacêutica, promovendo a adequada distribuição, dispensação de medicamentos e seu uso racional	100,00	90,00	
	Ampliar o número de locais de dispensação de medicamentos ofertados	19	19	
	Criar o Programa Remédio Dia e Noite no Atende Fácil Saúde	600	700	
	Ampliar o Programa Remédio em Casa	15	15	
	Realizar rastreabilidade das dispensações dos medicamentos e produtos para saúde em todos os setores através de sistema de informação	100,00	100,00	
	Melhorar a gestão de estoques, dentro do programa de informatização total da Prefeitura, para garantir que não falem medicamentos nem insumos	100,00	90,00	
	Implantar um consultório farmacêutico, visando a melhora dos resultados terapêuticos individuais e coletivos através de ações clínicas e farmacêuticas integradas à equipe multiprofissional	100,00	0,00	
	Implantar um programa de dispensação de fórmula infantil para a população com vulnerabilidade sócio-econômica e mães que são impossibilitadas de amamentar	100,00	0,00	
	Reeditar e atualizar anualmente a Relação Municipal de Medicamentos - REMUME	100,00	100,00	
	Aprimorar o aplicativo Portal Saúde 24 horas para auxiliar a população na busca de medicamentos nas unidades de saúde municipais	100,00	100,00	
	Avaliar o Programa Dose Certa	100,00	100,00	
	Ampliar o número de atendimentos do Programa Municipal de Plantas Medicinais e Fitoterápicos em parceria com a USCS e Escola de Ecologia com capacitação de profissionais	400	3.600	
	Ampliar a oferta de medicamentos dispensados na farmácia homeopática e de manipulação da FARMAUSCS de grande utilização pela terceira idade	3	0	
	Formalizar parceria com FarmaUSCS para manipulação de 10 Fitoterápicos	8	7	
	Capacitar todos os médicos da APS e SAD, enfermeiros e médicos da APS e complexo hospitalar sobre os 10 fitoterápicos manipulados pela FarmaUSCS	100,00	80,00	
	304 - Vigilância Sanitária	Promover redução dos riscos e agravos à saúde da população, por meio das ações de promoção e vigilância em saúde	100,00	100,00
		Realizar 100% da fiscalização sanitária para o cumprimento das normas determinadas pelo governo municipal para o controle da COVID-19	100,00	100,00
Realizar controle vetorial da dengue através de visitas domiciliares em 80% dos imóveis nos 4 ciclos		3	3	
Aumentar a equipe de agentes de zoonoses e agentes de controle de endemias		1	0	
Atingir a cobertura vacinal contra covid, imunização completa, de 90% da população acima de 18 anos		90,00	91,80	
Aprimorar protocolos existentes e implantação de protocolos integrados, multidisciplinares e que atuem de forma transversal para a resposta governamental em emergências sanitárias com integração por meio de sistema de informação nos âmbitos local e regional		60,00	100,00	
Realizar ações de educação em saúde realizadas para orientar a população sobre medidas de higiene e uso de máscara, para evitar a transmissão do coronavírus através de profissionais qualificados durante a pandemia de covid-19		100,00	100,00	
Realizar 5 ações por ano de educação em saúde ambiental visando o enfrentamento ao vetor (Aedes aegypti) transmissor da dengue, zika, chikungunya		5	5	
Manter 85% das análises realizadas em amostras de água para consumo humano, quanto aos parâmetros coliformes totais, cloro residual livre e turbidez		80,00	100,00	
Realizar capacitação anual dos profissionais nos procedimentos normatizados para assistência aos pacientes com dengue		1	1	
Inspecionar anualmente 100% das indústrias de medicamentos		100,00	100,00	

	Capacitar 100% dos Agentes Comunitários de Saúde sobre as arboviroses, escorpiões, roedores, posse responsável com aproximação da SUCEN para atuar durante todo ano e não só em campanhas	100,00	100,00
	Produzir manual sobre trabalho com segurança para proprietários, gerentes de estabelecimentos e profissionais com interesse em saúde e segurança do trabalho	100,00	100,00
	Promover 5 palestras por ano em escolas, Associações de bairros, condomínios e empresas sobre a biologia, controle e prevenção de acidentes com escorpião	5	5
	Capacitar os técnicos da Vigilância Sanitária nos serviços de alta complexidade	80,00	100,00
	Estruturar equipe de busca ativa de escorpiões em parceria com o SAESA	1	0
	Realizar educação continuada e capacitações periódicas para o uso dos sistemas de informação, garantindo assim um quadro técnico qualificado	80,00	100,00
	Realizar feiras de adoção de cães e gatos abrigados no CCZ	11	1
	Resgatar os cursos de capacitação para manipuladores de alimentos do município	1	1
	Manter o Programa do Bem Estar Animal	100,00	100,00
	Resgatar o curso de capacitação dos profissionais da beleza com informações importantes sobre os procedimentos e condutas adequadas para o processo de esterilização e descontaminação de seus instrumentos e processos de trabalho	1	1
	Criar o Conselho Municipal de Proteção Animal	100,00	100,00
	Destinar recurso para investir na modernização dos equipamentos que suportem os sistemas de informação em Vigilância em Saúde	30,00	100,00
	Criar o Selo Amigos dos Animais para os estabelecimentos comerciais e clínicas veterinárias que atuem em parceria com os objetivos da Prefeitura Municipal	100,00	0,00
	Formar Conselho Gestor no âmbito da Vigilância, reavaliando as modalidades de participação social	0,00	0,00
	Realizar campanhas de orientação a população dos riscos à saúde sobre fezes animais nas calçadas	1	3
305 - Vigilância Epidemiológica	Garantir a cobertura vacinal para crianças menores de 2 anos de 90%, conforme preconização do Ministério da Saúde	90,00	71,10
	Definir e implementar diretrizes, estratégias e linhas de ação para garantir que os indivíduos infectados pelo HIV, portadores de Aids e/ou outras IST, tenham acesso a procedimentos de diagnóstico e tratamento de qualidade, na rede pública de saúde	1.880	3.136
	Garantir vacinação de acordo com o calendário vigente	100,00	100,00
	Curar 85% dos casos novos de tuberculose pulmonar bacilífera	85,00	50,00
	Realizar monitoramento e testagem periódica dos idosos e trabalhadores em 100% dos Lares e Instituições para Idosos de Longa Permanência e encaminhamento e acompanhamento dos casos moderados e graves nos hospitais municipais durante a pandemia de covid-19	100,00	100,00
	Manter o Comitê de Emergência e Combate ao Coronavírus em atividade, com reuniões periódicas durante a pandemia	100,00	100,00
	Garantir exames anti-HIV em 100% dos casos novos de tuberculose	100,00	100,00
	Disponibilizar testes sorológicos HVC, HBS ag e HIV em todas as UBSs, USCA, Caism e Cepadi	15	15
	Acompanhar o registro no sistema e-SUS Notifica em 100% das Unidades de Saúde que atendem COVID-19	100,00	100,00
	Curar 90% dos casos novos de hanseníase diagnosticados	90,00	100,00
	Registrar 100% das SRAG no SIVEP Gripe	100,00	100,00
	Realizar busca ativa de 100% dos casos notificados de sífilis	100,00	100,00
	Monitorar mensalmente os indicadores de saúde estabelecidos	12	12
	Divulgar boletins informativos com número de casos suspeitos, confirmados, testes realizados, óbitos, atendimentos e internações de covid-19 no município diariamente durante a pandemia de covid-19	100,00	100,00
	Realizar treinamento anual dos profissionais de saúde para o preenchimento qualificado da Ficha de Notificação de Violência	1	3
	Monitorar os casos positivos, internações e óbitos de pessoas vacinadas	100,00	100,00

Demonstrativo da Programação de Despesas com Saúde por Subfunção, Categoria Econômica e Fonte de Recursos

Subfunções	Categoria Econômica	Recursos ordinários - Fonte Livre (R\$)	Receita de impostos e de transferência de impostos (receita própria - R\$)	Transferências de fundos à Fundo de Recursos do SUS, provenientes do Governo Federal (R\$)	Transferências de fundos ao Fundo de Recursos do SUS, provenientes do Governo Estadual (R\$)	Transferências de convênios destinados à Saúde (R\$)	Operações de Crédito vinculadas à Saúde (R\$)	Royalties do petróleo destinados à Saúde (R\$)	Outros recursos destinados à Saúde (R\$)	Total(R\$)
0 - Informações Complementares	Corrente	N/A	N/A	N/A	N/A	N/A	N/A	N/A	N/A	N/A
	Capital	N/A	N/A	N/A	N/A	N/A	N/A	N/A	N/A	N/A
122 - Administração Geral	Corrente	N/A	1.305.000,00	N/A	N/A	N/A	N/A	N/A	N/A	1.305.000,00
	Capital	N/A	N/A	N/A	N/A	N/A	N/A	N/A	N/A	N/A
301 - Atenção Básica	Corrente	N/A	16.297.000,00	19.808.500,00	N/A	N/A	N/A	N/A	N/A	36.105.500,00
	Capital	N/A	10.000,00	165.000,00	N/A	N/A	N/A	N/A	N/A	175.000,00
302 - Assistência Hospitalar e Ambulatorial	Corrente	N/A	406.715.000,00	41.335.000,00	N/A	N/A	N/A	N/A	N/A	448.050.000,00
	Capital	N/A	8.745.000,00	423.000,00	210.000,00	N/A	3.201.000,00	N/A	N/A	12.579.000,00
303 - Suporte Profilático e Terapêutico	Corrente	N/A	3.606.000,00	550.000,00	100.000,00	N/A	N/A	N/A	N/A	4.256.000,00
	Capital	N/A	N/A	N/A	N/A	N/A	N/A	N/A	N/A	N/A
304 - Vigilância Sanitária	Corrente	N/A	4.985.000,00	690.000,00	N/A	N/A	N/A	N/A	N/A	5.675.000,00
	Capital	N/A	N/A	N/A	N/A	N/A	N/A	N/A	N/A	N/A
305 - Vigilância Epidemiológica	Corrente	N/A	N/A	500.000,00	N/A	N/A	N/A	N/A	N/A	500.000,00
	Capital	N/A	N/A	10.000,00	N/A	N/A	N/A	N/A	N/A	10.000,00
306 - Alimentação e Nutrição	Corrente	N/A	N/A	N/A	N/A	N/A	N/A	N/A	N/A	N/A
	Capital	N/A	N/A	N/A	N/A	N/A	N/A	N/A	N/A	N/A

Fonte: DIGISUS Gestor - Módulo Planejamento (DIGISUSGMP) - Consulta Online
 Data da consulta: 03/04/2024.

• Análises e Considerações sobre Programação Anual de Saúde - PAS

Analisando o resultado da Programação Anual de Saúde em 2023, das 257 metas pactuadas para o ano, 193 foram atingidas, ou seja 75% das metas foram atingidas (anexamos o adendo ao PAS de 2023, com metas e ações inseridas após a aprovação do PMS, mas já aprovadas no PAS 2023 em 19/08/22)

As ações não realizadas estão em processo de realização e foram reprogramadas para o ano de 2024. Algumas ações propostas foram reavaliadas e não serão executadas pela falta de viabilidade (Clínica Dia do Idoso) outras ações foram realizadas mas estão descontinuadas por alteração da demanda (Ambulatório Pós Covid e circular saúde - com a implantação do Tarifa zero).

8. Indicadores de Pactuação Interfederativa

O processo de Pactuação Interfederativa de Indicadores foi **descontinuado** com a revogação da Resolução nº 8/2016 a partir da publicação da Resolução de Consolidação CIT nº 1/2021.
Para mais informações, consultar a **Nota Técnica nº 20/2021-DGIP/SE/MS**

Fonte: DIGISUS Gestor - Módulo Planejamento (DIGISUSGMP) - Consulta Online
Data da consulta: 03/04/2024.

9. Execução Orçamentária e Financeira

A disponibilização dos dados do SIOPS, no DGMP, depende do prazo de publicação pelo DESID/SCTIE.

9.1. Execução da programação por fonte de recurso, subfunção e categoria econômica

Despesa Total em Saúde por Fonte e Subfunção											
Subfunções	Recursos Ordinários - Fonte Livre	Receitas de Impostos e de Transferência de Impostos - Saúde	Transferências Fundo a Fundo de Recursos do SUS provenientes do Governo Federal	Transferências Fundo a Fundo de Recursos do SUS provenientes do Governo Estadual	Transferências de Convênios destinadas à Saúde	Operações de Crédito vinculadas à Saúde	Transferências da União - inciso I do art. 5º da Lei Complementar 173/2020	Royalties do Petróleo destinados à Saúde	Outros Recursos Destinados à Saúde	TOTAL	
301 - Atenção Básica	Corrente	0,00	11.053.658,50	14.217.160,40	162.763,00	0,00	0,00	0,00	0,00	25.433.581,90	
	Capital	0,00	94.428,47	575.819,64	0,00	0,00	0,00	0,00	0,00	670.248,11	
302 - Assistência Hospitalar e Ambulatorial	Corrente	0,00	446.797.337,67	47.057.531,53	5.375.217,55	0,00	0,00	0,00	0,00	499.230.086,75	
	Capital	0,00	3.322.485,35	480.265,00	0,00	4.364.077,76	0,00	0,00	0,00	8.166.828,11	
303 - Suporte Profilático e Terapêutico	Corrente	0,00	4.313.987,26	462.420,87	1.022.207,65	0,00	0,00	0,00	0,00	5.798.615,78	
	Capital	0,00	0,00	0,00	0,00	0,00	0,00	0,00	0,00	0,00	
304 - Vigilância Sanitária	Corrente	0,00	4.327.369,35	417.944,93	0,00	0,00	0,00	0,00	0,00	4.745.314,28	
	Capital	0,00	0,00	0,00	0,00	0,00	0,00	0,00	0,00	0,00	
305 - Vigilância Epidemiológica	Corrente	0,00	0,00	0,00	0,00	0,00	0,00	0,00	0,00	0,00	
	Capital	0,00	0,00	0,00	0,00	0,00	0,00	0,00	0,00	0,00	
306 - Alimentação e Nutrição	Corrente	0,00	0,00	0,00	0,00	0,00	0,00	0,00	0,00	0,00	
	Capital	0,00	0,00	0,00	0,00	0,00	0,00	0,00	0,00	0,00	
Outras Subfunções	Corrente	0,00	0,00	0,00	0,00	0,00	0,00	0,00	0,00	0,00	
	Capital	0,00	0,00	0,00	0,00	0,00	0,00	0,00	0,00	0,00	
TOTAL		0,00	469.909.266,60	63.211.142,37	6.560.188,20	0,00	4.364.077,76	0,00	0,00	544.044.674,93	

(*) ASPS: Ações e Serviços Públicos em Saúde

Fonte: Sistema de Informações sobre Orçamentos Públicos em Saúde (SIOPS)

Data da consulta: 22/03/2024.

9.2. Indicadores financeiros

Indicadores do Ente Federado		
Indicador		Transmissão Única
1.1	Participação da receita de impostos na receita total do Município	29,88 %
1.2	Participação das transferências intergovernamentais na receita total do Município	39,50 %
1.3	Participação % das Transferências para a Saúde (SUS) no total de recursos transferidos para o Município	8,37 %
1.4	Participação % das Transferências da União para a Saúde no total de recursos transferidos para a saúde no Município	82,56 %
1.5	Participação % das Transferências da União para a Saúde (SUS) no total de Transferências da União para o Município	25,01 %
1.6	Participação % da Receita de Impostos e Transferências Constitucionais e Legais na Receita Total do Município	58,15 %
2.1	Despesa total com Saúde, em R\$/hab, sob a responsabilidade do Município, por habitante	R\$ 3.342,56
2.2	Participação da despesa com pessoal na despesa total com Saúde	13,19 %
2.3	Participação da despesa com medicamentos na despesa total com Saúde	0,62 %
2.4	Participação da desp. com serviços de terceiros - pessoa jurídica na despesa total com Saúde	46,86 %
2.5	Participação da despesa com investimentos na despesa total com Saúde	1,62 %
2.6	Despesas com Instituições Privadas Sem Fins Lucrativos	2,97 %
3.1	Participação das transferências para a Saúde em relação à despesa total do Município com saúde	13,75 %
3.2	Participação da receita própria aplicada em Saúde conforme a LC141/2012	34,46 %

Fonte: Sistema de Informações sobre Orçamentos Públicos em Saúde (SIOPS)

Data da consulta: 22/03/2024.

9.3. Relatório Resumido da Execução Orçamentária (RREO)

RECEITAS RESULTANTES DE IMPOSTOS E TRANSFERÊNCIAS CONSTITUCIONAIS E LEGAIS	PREVISÃO INICIAL	PREVISÃO ATUALIZADA (a)	RECEITAS REALIZADAS	
			Até o Bimestre (b)	% (b/a) x 100
RECEITA DE IMPOSTOS (I)	655.704.000,00	655.704.000,00	700.450.234,08	106,82
Receita Resultante do Imposto Predial e Territorial Urbano - IPTU	222.210.000,00	222.210.000,00	253.315.219,92	114,00
IPTU	193.000.000,00	193.000.000,00	202.852.218,89	105,10
Multas, Juros de Mora, Dívida Ativa e Outros Encargos do IPTU	29.210.000,00	29.210.000,00	50.463.001,03	172,76
Receita Resultante do Imposto sobre Serviços de Qualquer Natureza - ITBI	44.230.000,00	44.230.000,00	33.500.223,80	75,74

ITBI	44.230.000,00	44.230.000,00	33.500.223,80	75,74
Multas, Juros de Mora, Dívida Ativa e Outros Encargos do ITBI	0,00	0,00	0,00	0,00
Receita Resultante do Imposto sobre Serviços de Qualquer Natureza - ISS	282.850.000,00	282.850.000,00	303.299.370,90	107,23
ISS	270.500.000,00	270.500.000,00	288.483.270,15	106,65
Multas, Juros de Mora, Dívida Ativa e Outros Encargos do ISS	12.350.000,00	12.350.000,00	14.816.100,75	119,97
Receita Resultante do Imposto sobre a Renda e Proventos de Qualquer Natureza Retido na Fonte - IRRF	106.414.000,00	106.414.000,00	110.335.419,46	103,69
RECEITA DE TRANSFERÊNCIAS CONSTITUCIONAIS E LEGAIS (II)	685.385.000,00	685.385.000,00	662.871.291,05	96,72
Cota-Parte FPM	120.875.000,00	120.875.000,00	112.409.877,58	93,00
Cota-Parte ITR	150.000,00	150.000,00	268.247,01	178,83
Cota-Parte do IPVA	75.140.000,00	75.140.000,00	93.192.597,04	124,03
Cota-Parte do ICMS	485.900.000,00	485.900.000,00	435.113.241,85	89,55
Cota-Parte do IPI - Exportação	3.320.000,00	3.320.000,00	2.562.303,81	77,18
Compensações Financeiras Provenientes de Impostos e Transferências Constitucionais	0,00	0,00	19.325.023,76	0,00
Desoneração ICMS (LC 87/96)	0,00	0,00	19.325.023,76	0,00
Outras	0,00	0,00	0,00	0,00
TOTAL DAS RECEITAS RESULTANTES DE IMPOSTOS E TRANFERÊNCIAS CONSTITUCIONAIS E LEGAIS - (III) = (I) + (II)	1.341.089.000,00	1.341.089.000,00	1.363.321.525,13	101,66

DESPESAS COM AÇÕES E SERVIÇOS PÚBLICOS DE SAÚDE (ASPS) - POR SUBFUNÇÃO E CATEGORIA ECONÔMICA	DOTAÇÃO INICIAL	DOTAÇÃO ATUALIZADA (c)	DESPESAS EMPENHADAS		DESPESAS LIQUIDADAS		DESPESAS PAGAS		Inscritas em Restos a Pagar Não Processados (g)
			Até o bimestre (d)	% (d/c) x 100	Até o bimestre (e)	% (e/c) x 100	Até o bimestre (f)	% (f/c) x 100	
ATENÇÃO BÁSICA (IV)	16.307.000,00	12.284.542,91	11.148.086,97	90,75	10.807.771,75	87,98	8.949.210,47	72,85	340.315,22
Despesas Correntes	16.297.000,00	12.190.114,44	11.053.658,50	90,68	10.716.063,28	87,91	8.937.659,20	73,32	337.595,22
Despesas de Capital	10.000,00	94.428,47	94.428,47	100,00	91.708,47	97,12	11.551,27	12,23	2.720,00
ASSISTÊNCIA HOSPITALAR E AMBULATORIAL (V)	401.073.200,00	455.374.187,59	450.119.823,02	98,85	448.022.939,00	98,39	446.419.383,47	98,03	2.096.884,02
Despesas Correntes	398.668.200,00	451.195.769,18	446.797.337,67	99,03	444.721.277,53	98,57	443.117.722,00	98,21	2.076.060,14
Despesas de Capital	2.405.000,00	4.178.418,41	3.322.485,35	79,52	3.301.661,47	79,02	3.301.661,47	79,02	20.823,88
SUPORTE PROFILÁTICO E TERAPÊUTICO (VI)	3.606.000,00	4.377.447,79	4.313.987,26	98,55	4.306.783,21	98,39	4.272.489,21	97,60	7.204,05
Despesas Correntes	3.606.000,00	4.377.447,79	4.313.987,26	98,55	4.306.783,21	98,39	4.272.489,21	97,60	7.204,05
Despesas de Capital	0,00	0,00	0,00	0,00	0,00	0,00	0,00	0,00	0,00
VIGILÂNCIA SANITÁRIA (VII)	4.985.000,00	4.472.952,89	4.327.369,35	96,75	4.326.469,35	96,73	4.326.469,35	96,73	900,00
Despesas Correntes	4.985.000,00	4.472.952,89	4.327.369,35	96,75	4.326.469,35	96,73	4.326.469,35	96,73	900,00
Despesas de Capital	0,00	0,00	0,00	0,00	0,00	0,00	0,00	0,00	0,00
VIGILÂNCIA EPIDEMIOLÓGICA (VIII)	0,00	0,00	0,00	0,00	0,00	0,00	0,00	0,00	0,00
Despesas Correntes	0,00	0,00	0,00	0,00	0,00	0,00	0,00	0,00	0,00
Despesas de Capital	0,00	0,00	0,00	0,00	0,00	0,00	0,00	0,00	0,00
ALIMENTAÇÃO E NUTRIÇÃO (IX)	0,00	0,00	0,00	0,00	0,00	0,00	0,00	0,00	0,00
Despesas Correntes	0,00	0,00	0,00	0,00	0,00	0,00	0,00	0,00	0,00
Despesas de Capital	0,00	0,00	0,00	0,00	0,00	0,00	0,00	0,00	0,00
OUTRAS SUBFUNÇÕES (X)	0,00	0,00	0,00	0,00	0,00	0,00	0,00	0,00	0,00
Despesas Correntes	0,00	0,00	0,00	0,00	0,00	0,00	0,00	0,00	0,00
Despesas de Capital	0,00	0,00	0,00	0,00	0,00	0,00	0,00	0,00	0,00
TOTAL (XI) = (IV + V + VI + VII + VIII + IX + X)	425.971.200,00	476.509.131,18	469.909.266,60	98,61	467.463.963,31	98,10	463.967.552,50	97,37	2.445.303,29

APURAÇÃO DO CUMPRIMENTO DO LIMITE MÍNIMO PARA APLICAÇÃO EM ASPS	DESPESAS EMPENHADAS (d)	DESPESAS LIQUIDADAS (e)	DESPESAS PAGAS (f)
Total das Despesas com ASPS (XII) = (XI)	469.909.266,60	467.463.963,31	463.967.552,50
(-) Restos a Pagar Inscritos Indevidamente no Exercício sem Disponibilidade Financeira (XIII)	0,00	N/A	N/A

(-) Despesas Custeadas com Recursos Vinculados à Parcela do Percentual Mínimo que não foi Aplicada em ASPS em Exercícios Anteriores (XIV)	0,00	0,00	0,00
(-) Despesas Custeadas com Disponibilidade de Caixa Vinculada aos Restos a Pagar Cancelados (XV)	0,00	0,00	0,00
(=) VALOR APLICADO EM ASPS (XVI) = (XII - XIII - XIV - XV)	469.909.266,60	467.463.963,31	463.967.552,50
Despesa Mínima a ser Aplicada em ASPS (XVII) = (III) x 15% (LC 141/2012)			204.498.228,76
Despesa Mínima a ser Aplicada em ASPS (XVII) = (III) x % (Lei Orgânica Municipal)			N/A
Diferença entre o Valor Aplicado e a Despesa Mínima a ser Aplicada (XVIII) = (XVI (d ou e) - XVII)	265.411.037,84	262.965.734,55	259.469.323,74
Limite não Cumprido (XIX) = (XVIII) (Quando valor for inferior a zero)	0,00	0,00	0,00
PERCENTUAL DA RECEITA DE IMPOSTOS E TRANSFERÊNCIAS CONSTITUCIONAIS E LEGAIS APLICADO EM ASPS (XVI / III)*100 (mínimo de 15% conforme LC n° 141/2012 ou % da Lei Orgânica Municipal)	34,46	34,28	34,03

CONTROLE DO VALOR REFERENTE AO PERCENTUAL MÍNIMO NÃO CUMPRIDO EM EXERCÍCIOS ANTERIORES PARA FINS DE APLICAÇÃO DOS RECURSOS VINCULADOS CONFORME ARTIGOS 25 E 26 DA LC 141/2012	Saldo Inicial (no exercício atual) (h)	Despesas Custeadas no Exercício de Referência			Saldo Final (não aplicado) (l) = (h - (i ou j))
		Empenhadas (i)	Liquidadas (j)	Pagas (k)	
Diferença de limite não cumprido em 2022	0,00	0,00	0,00	0,00	0,00
Diferença de limite não cumprido em 2021	0,00	0,00	0,00	0,00	0,00
Diferença de limite não cumprido em 2020	0,00	0,00	0,00	0,00	0,00
Diferença de limite não cumprido em exercícios anteriores	0,00	0,00	0,00	0,00	0,00
TOTAL DA DIFERENÇA DE LIMITE NÃO CUMPRIDO EM EXERCÍCIOS ANTERIORES (XX)	0,00	0,00	0,00	0,00	0,00

EXERCÍCIO DO EMPENHO ²	Valor Mínimo para aplicação em ASPS (m)	Valor aplicado em ASPS no exercício (n)	Valor aplicado além do limite mínimo (o) = (n - m), se	Total inscrito em RP no exercício (p)	RPNP Inscritos Indevidamente no Exercício sem Disponibilidade Financeira q = (XIII d)	Valor inscrito em RP considerado no Limite (r) = (p - (o + q) se	Total de RP pagos (s)	Total de RP a pagar (t)	Total de RP cancelados ou prescritos (u)	Diferença entre o valor aplicado além do limite e o total de RP cancelados (v) = ((o + q) - u)
Empenhos de 2023	204.498.228,76	469.909.266,60	265.411.037,84	5.941.714,10	0,00	0,00	0,00	5.941.714,10	0,00	265.411.037,84
Empenhos de 2022	180.641.610,68	424.044.206,14	243.402.595,46	9.445.188,29	0,00	0,00	8.944.847,92	0,00	500.340,37	242.902.255,09
Empenhos de 2021	170.589.976,02	381.430.494,03	210.840.518,01	4.626.995,27	0,00	0,00	3.943.986,27	0,00	683.009,00	210.157.509,01
Empenhos de 2020	148.565.069,14	314.837.642,81	166.272.573,67	9.696.231,12	3.307.789,07	0,00	9.648.396,57	0,00	47.834,55	169.532.528,19
Empenhos de 2019	152.515.925,11	323.394.436,15	170.878.511,04	11.250.826,80	0,00	0,00	10.981.795,60	0,00	269.031,20	170.609.479,84
Empenhos de 2018	142.868.618,06	286.050.678,66	143.182.060,60	5.174.553,76	0,00	0,00	4.814.749,30	0,00	359.804,46	142.822.256,14
Empenhos de 2017	126.387.985,71	216.187.616,50	89.799.630,79	768.362,44	776.712,44	0,00	670.954,50	0,00	97.407,94	90.478.935,29
Empenhos de 2016	123.803.954,87	249.950.802,61	126.146.847,74	3.253.817,54	3.253.817,54	0,00	3.212.639,96	0,00	41.177,58	129.359.487,70
Empenhos de 2015	131.297.110,70	224.010.783,39	92.713.672,69	12.675.785,73	12.685.797,47	0,00	12.224.085,96	0,00	451.699,77	104.947.770,39
Empenhos de 2014	119.515.628,68	199.285.180,67	79.769.551,99	7.277.744,13	7.839.603,61	0,00	7.112.026,78	0,00	165.717,35	87.443.438,25
Empenhos de 2013	112.726.916,11	154.825.693,64	42.098.777,53	8.443.338,21	8.901.380,05	0,00	8.143.018,55	0,00	300.319,66	50.699.837,92

TOTAL DOS RESTOS A PAGAR CANCELADOS OU PRESCRITOS ATÉ O FINAL DO EXERCÍCIO ATUAL QUE AFETARAM O CUMPRIMENTO DO LIMITE (XXI) (soma dos saldos negativos da coluna "r") **0,00**

TOTAL DOS RESTOS A PAGAR CANCELADOS OU PRESCRITOS ATÉ O FINAL DO EXERCÍCIO ANTERIOR QUE AFETARAM O CUMPRIMENTO DO LIMITE (XXII) (valor informado no demonstrativo do exercício anterior) **0,00**

TOTAL DOS RESTOS A PAGAR CANCELADOS OU PRESCRITOS NO EXERCÍCIO ATUAL QUE AFETARAM O CUMPRIMENTO DO LIMITE (XXIII) = (XXI - XXII) (Artigo 24 § 1º e 2º da LC 141/2012) **0,00**

CONTROLE DE RESTOS A PAGAR CANCELADOS OU PRESCRITOS CONSIDERADOS PARA FINS DE APLICAÇÃO DA DISPONIBILIDADE DE CAIXA CONFORME ARTIGO 24§ 1º e 2º DA LC 141/2012	Saldo Inicial (w)	Despesas Custeadas no Exercício de Referência			Saldo Final (não aplicado) ¹ (aa) = (w - (x ou y))
		Empenhadas (x)	Liquidadas (y)	Pagas (z)	
Restos a pagar cancelados ou prescritos em 2023 a ser compensados (XXIV)	0,00	0,00	0,00	0,00	0,00
Restos a pagar cancelados ou prescritos em 2022 a ser compensados (XXV)	0,00	0,00	0,00	0,00	0,00
Restos a pagar cancelados ou prescritos em 2021 a ser compensados (XXVI)	0,00	0,00	0,00	0,00	0,00

Restos a pagar cancelados ou prescritos em exercícios anteriores a serem compensados (XXVII)	0,00	0,00	0,00	0,00	0,00
TOTAL DE RESTOS A PAGAR CANCELADOS OU PRESCRITOS A COMPENSAR (XXVIII)	0,00	0,00	0,00	0,00	0,00

RECEITAS ADICIONAIS PARA O FINANCIAMENTO DA SAÚDE NÃO COMPUTADAS NO CÁLCULO DO MÍNIMO	PREVISÃO INICIAL	PREVISÃO ATUALIZADA (a)	RECEITAS REALIZADAS	
			Até o Bimestre (b)	% (b/a) x 100
RECEITAS DE TRANSFERÊNCIAS PARA A SAÚDE (XXIX)	65.557.900,00	65.557.900,00	74.789.076,09	114,08
Provenientes da União	64.547.900,00	64.547.900,00	64.199.732,63	99,46
Provenientes dos Estados	1.010.000,00	1.010.000,00	10.589.343,46	1.048,45
Provenientes de Outros Municípios	0,00	0,00	0,00	0,00
RECEITA DE OPERAÇÕES DE CRÉDITO INTERNAS E EXTERNAS VINCULADAS A SAÚDE (XXX)	11.550.000,00	11.550.000,00	4.364.077,76	37,78
OUTRAS RECEITAS (XXXI)	678.700,00	678.700,00	2.974.580,61	438,28
TOTAL RECEITAS ADICIONAIS PARA FINANCIAMENTO DA SAÚDE (XXXII) = (XXIX + XXX + XXXI)	77.786.600,00	77.786.600,00	82.127.734,46	105,58

DESPESAS COM SAUDE POR SUBFUNÇÕES E CATEGORIA ECONÔMICA NÃO COMPUTADAS NO CÁLCULO DO MÍNIMO	DOTAÇÃO INICIAL	DOTAÇÃO ATUALIZADA (c)	DESPESAS EMPENHADAS		DESPESAS LIQUIDADAS		DESPESAS PAGAS		Inscritas em Restos a Pagar não Processados (g)
			Até o bimestre (d)	% (d/c) x 100	Até o bimestre (e)	% (e/c) x 100	Até o bimestre (f)	% (f/c) x 100	
ATENÇÃO BÁSICA (XXXIII)	19.973.500,00	15.994.227,51	14.955.743,04	93,51	14.925.826,60	93,32	14.925.826,60	93,32	29.916,44
Despesas Correntes	19.808.500,00	14.408.064,54	14.379.923,40	99,80	14.371.006,96	99,74	14.371.006,96	99,74	8.916,44
Despesas de Capital	165.000,00	1.586.162,97	575.819,64	36,30	554.819,64	34,98	554.819,64	34,98	21.000,00
ASSISTÊNCIA HOSPITALAR E AMBULATORIAL (XXXIV)	53.931.600,00	70.494.186,97	57.277.091,84	81,25	56.801.177,41	80,58	56.723.739,03	80,47	475.914,43
Despesas Correntes	41.335.000,00	56.835.551,57	52.432.749,08	92,25	51.956.834,65	91,42	51.879.396,27	91,28	475.914,43
Despesas de Capital	12.596.600,00	13.658.635,40	4.844.342,76	35,47	4.844.342,76	35,47	4.844.342,76	35,47	0,00
SUORTE PROFILÁTICO E TERAPÊUTICO (XXXV)	650.000,00	1.572.500,00	1.484.628,52	94,41	1.483.758,52	94,36	1.483.758,52	94,36	870,00
Despesas Correntes	650.000,00	1.572.500,00	1.484.628,52	94,41	1.483.758,52	94,36	1.483.758,52	94,36	870,00
Despesas de Capital	0,00	0,00	0,00	0,00	0,00	0,00	0,00	0,00	0,00
VIGILÂNCIA SANITÁRIA (XXXVI)	1.200.000,00	760.000,00	417.944,93	54,99	417.944,93	54,99	417.944,93	54,99	0,00
Despesas Correntes	1.190.000,00	750.000,00	417.944,93	55,73	417.944,93	55,73	417.944,93	55,73	0,00
Despesas de Capital	10.000,00	10.000,00	0,00	0,00	0,00	0,00	0,00	0,00	0,00
VIGILÂNCIA EPIDEMIOLÓGICA (XXXVII)	0,00	0,00	0,00	0,00	0,00	0,00	0,00	0,00	0,00
Despesas Correntes	0,00	0,00	0,00	0,00	0,00	0,00	0,00	0,00	0,00
Despesas de Capital	0,00	0,00	0,00	0,00	0,00	0,00	0,00	0,00	0,00
ALIMENTAÇÃO E NUTRIÇÃO (XXXVIII)	0,00	0,00	0,00	0,00	0,00	0,00	0,00	0,00	0,00
Despesas Correntes	0,00	0,00	0,00	0,00	0,00	0,00	0,00	0,00	0,00
Despesas de Capital	0,00	0,00	0,00	0,00	0,00	0,00	0,00	0,00	0,00
OUTRAS SUBFUNÇÕES (XXXIX)	0,00	0,00	0,00	0,00	0,00	0,00	0,00	0,00	0,00
Despesas Correntes	0,00	0,00	0,00	0,00	0,00	0,00	0,00	0,00	0,00
Despesas de Capital	0,00	0,00	0,00	0,00	0,00	0,00	0,00	0,00	0,00
TOTAL DAS DESPESAS NÃO COMPUTADAS NO CÁLCULO DO MÍNIMO (XL) = (XXXIII + XXXIV + XXXV + XXXVI + XXXVII + XXXVIII + XXXIX)	75.755.100,00	88.820.914,48	74.135.408,33	83,47	73.628.707,46	82,90	73.551.269,08	82,81	506.700,87

DESPESAS TOTAIS COM SAÚDE EXECUTADAS COM COM RECURSOS PRÓPRIOS E COM RECURSOS TRANSFERIDOS DE OUTROS ENTES	DOTAÇÃO INICIAL	DOTAÇÃO ATUALIZADA (c)	DESPESAS EMPENHADAS		DESPESAS LIQUIDADAS		DESPESAS PAGAS		Inscritas em Restos a Pagar não Processados (g)
			Até o bimestre (d)	% (d/c) x 100	Até o bimestre (e)	% (e/c) x 100	Até o bimestre (f)	% (f/c) x 100	
ATENÇÃO BÁSICA (XLI) = (IV + XXXIII)	36.280.500,00	28.278.770,42	26.103.830,01	92,31	25.733.598,35	91,00	23.875.037,07	84,43	370.231,66

ASSISTÊNCIA HOSPITALAR E AMBULATORIAL (XLII) = (V + XXXIV)	455.004.800,00	525.868.374,56	507.396.914,86	96,49	504.824.116,41	96,00	503.143.122,50	95,68	2.572.798,45
SUORTE PROFILÁTICO E TERAPÊUTICO (XLIII) = (VI + XXXV)	4.256.000,00	5.949.947,79	5.798.615,78	97,46	5.790.541,73	97,32	5.756.247,73	96,74	8.074,05
VIGILÂNCIA SANITÁRIA (XLIV) = (VII + XXXVI)	6.185.000,00	5.232.952,89	4.745.314,28	90,68	4.744.414,28	90,66	4.744.414,28	90,66	900,00
VIGILÂNCIA EPIDEMIOLÓGICA (XLV) = (VIII + XXXVII)	0,00	0,00	0,00	0,00	0,00	0,00	0,00	0,00	0,00
ALIMENTAÇÃO E NUTRIÇÃO (XLVI) = (IX + XXXVIII)	0,00	0,00	0,00	0,00	0,00	0,00	0,00	0,00	0,00
OUTRAS SUBFUNÇÕES (XLVII) = (X + XXXIX)	0,00	0,00	0,00	0,00	0,00	0,00	0,00	0,00	0,00
TOTAL DAS DESPESAS COM SAÚDE (XLVIII) = (XI + XL)	501.726.300,00	565.330.045,66	544.044.674,93	96,23	541.092.670,77	95,71	537.518.821,58	95,08	2.952.004,16
(-) Despesas da Fonte: Transferências da União - inciso I do art. 5º da Lei Complementar 173/2020	64.205.100,00	81.033.803,58	69.771.330,57	86,10	69.264.629,70	85,48	69.187.191,32	85,38	506.700,87
TOTAL DAS DESPESAS EXECUTADAS COM RECURSOS PRÓPRIOS (XLIX)	437.521.200,00	484.296.242,08	474.273.344,36	97,93	471.828.041,07	97,43	468.331.630,26	96,70	2.445.303,29

FONTE: SIOPS, São Paulo02/02/24 15:09:18

1 - Nos cinco primeiros bimestres do exercício, o acompanhamento será feito com base na despesa liquidada. No último bimestre do exercício, o valor deverá corresponder ao total da despesa empenhada.

2 - Até o exercício de 2018, o controle da execução dos restos a pagar considerava apenas os valores dos restos a pagar não processados (regra antiga). A partir do exercício de 2019, o controle da execução dos restos a pagar considera os restos a pagar processados e não processados (regra nova).

3 - Essas despesas são consideradas executadas pelo ente transferidor.

9.4. Execução orçamentária e financeira de recursos federais transferidos fundo a fundo, segundo bloco de financiamento e programa de trabalho

Bloco de Financiamento	Programas de Trabalho	Valor Transferido em 2023 (Fonte: FNS)	Valor Executado
Estruturação da Rede de Serviços Públicos de Saúde (INVESTIMENTO)	1030150198581 - ESTRUTURAÇÃO DA REDE DE SERVIÇOS DE ATENÇÃO PRIMÁRIA DE SAÚDE	R\$ 417.084,00	0,00
	1030250188535 - ESTRUTURAÇÃO DE UNIDADES DE ATENÇÃO ESPECIALIZADA EM SAÚDE	R\$ 400.000,00	234000,00
Manutenção das Ações e Serviços Públicos de Saúde (CUSTEIO)	10122502100UW - ASSISTÊNCIA FINANCEIRA COMPLEMENTAR AOS ESTADOS, AO DISTRITO FEDERAL E AOS MUNICÍPIOS PARA O PAGAMENTO DO PISO SALARIAL DOS PROFISSIONAIS DA ENFERMAGEM	R\$ 2.784.143,60	190596,28
	10301501900UC - TRANSFERÊNCIA AOS ENTES FEDERATIVOS PARA O PAGAMENTO DOS VENCIMENTOS DOS AGENTES COMUNITÁRIOS DE SAÚDE	R\$ 3.209.796,00	3209796,00
	103015019219A - PISO DA ATENÇÃO PRIMÁRIA EM SAÚDE	R\$ 12.712.823,45	12712823,45
	10301501921CE - IMPLEMENTAÇÃO DE POLÍTICAS DE ATENÇÃO ESPECIALIZADA A SAÚDE	R\$ 2.212,10	2212,10
	1030150192E89 - INCREMENTO TEMPORÁRIO AO CUSTEIO DOS SERVIÇOS DE ATENÇÃO PRIMÁRIA EM SAÚDE PARA CUMPRIMENTO DAS METAS - NACIONAL	R\$ 600.000,00	600000,00
	1030250182E90 - INCREMENTO TEMPORÁRIO AO CUSTEIO DOS SERVIÇOS DE ASSISTÊNCIA HOSPITALAR E AMBULATORIAL PARA CUMPRIMENTO DAS METAS - NACIONAL	R\$ 2.600.793,00	2600793,00
	1030250188585 - ATENÇÃO À SAÚDE DA POPULAÇÃO PARA PROCEDIMENTOS NO MAC	R\$ 39.479.699,07	39479699,07
	10303501720AE - PROMOÇÃO DA ASSISTÊNCIA FARMACÊUTICA E INSUMOS ESTRATÉGICOS NA ATENÇÃO PRIMÁRIA EM SAÚDE	R\$ 612.282,60	612282,60
	10304502320AB - INCENTIVO FINANCEIRO AOS ESTADOS, DISTRITO FEDERAL E MUNICÍPIOS PARA EXECUÇÃO DE AÇÕES DE VIGILÂNCIA SANITÁRIA	R\$ 100.116,00	100116,00
	10305502300UB - TRANSFERÊNCIA AOS ENTES FEDERATIVOS PARA O PAGAMENTO DOS VENCIMENTOS DOS AGENTES DE COMBATE ÀS ENDEMIAS	R\$ 239.232,00	239232,00
	10305502320AL - INCENTIVO FINANCEIRO AOS ESTADOS, DISTRITO FEDERAL E MUNICÍPIOS PARA A VIGILÂNCIA EM SAÚDE	R\$ 1.018.550,81	1018550,81
	10306503320QH - IMPLEMENTAÇÃO DA SEGURANÇA ALIMENTAR E NUTRICIONAL NA SAÚDE	R\$ 23.000,00	23000,00

Fonte: Fundo Nacional de Saúde (FNS)

1 - Os valores pagos em outro exercício fiscal mesmo tendo sua memória de cálculo e ano anterior, não estarão sendo computados para aquela prestação de contas.

2 - Para efeitos de despesa executada deve ser considerada a despesa empenhada no exercício fiscal.

9.5. Covid-19 Repasse União

Quadro demonstrativo da transferência de recursos advindos da união para a aplicação no enfrentamento da situação de emergência de saúde pública de importância nacional - Coronavírus (COVID-19)			
Descrição do recurso	SALDO DO RECURSO DO EXERCÍCIO ANTERIOR (31/12/2022)	RECURSOS DIRECIONADOS NO EXERCÍCIO ATUAL ATÉ O BIMESTRE	SALDO TOTAL

Recursos advindos da transferência da União repassados pelo FNS conf. Portarias específicas nos blocos de manutenção e estruturação para a aplicação no enfrentamento da situação de emergência de saúde pública de importância nacional - Coronavírus (COVID-19)	0,00	0,00	0,00
Recursos advindos da transferência da União repassados pelo FNS nos blocos de manutenção e estruturação não específicas para a aplicação no enfrentamento da situação de emergência de saúde pública de importância nacional - Coronavírus (COVID-19)	0,00	0,00	0,00
Recursos advindos de transposição de saldos financeiros de exercícios anteriores provenientes de repasses federais do FNS aos fundos de saúde dos estados, DF e municípios conf. LC 172/2020.	0,00	0,00	0,00
Recursos advindos da União, na forma de auxílio financeiro, aos Estados, ao Distrito Federal e aos Municípios, no exercício de 2020, e em ações de enfrentamento ao Coronavírus SARS-CoV-2 (Covid-19). Conforme LC 173/2020	0,00	0,00	0,00
Recursos advindos da União, na forma de prestação de apoio financeiro pela União aos entes federativos que recebem recursos do Fundo de Participação dos Estados - FPE e do Fundo de Participação dos Municípios - FPM, com o objetivo de mitigar as dificuldades financeiras decorrentes do estado de calamidade pública reconhecido pelo Decreto Legislativo nº 6, de 20 de março de 2020, e da emergência de saúde pública de importância internacional decorrente do coronavírus (Covid-19). MP 938/2020	0,00	0,00	0,00
Outros recursos advindos de transferências da União	0,00	0,00	0,00
Total de recursos advindos de transferência da união para enfrentamento da Emergência em Saúde Pública de Importância Nacional - CORONAVIRUS (COVID-19)	0,00	0,00	0,00

Despesas decorrentes do enfrentamento da situação de emergência de saúde pública de importância nacional Coronavírus (COVID-19)

Descrição das Subfunções/Despesas	Despesas Empenhadas	Despesas Liquidadas	Despesas Pagas
Administração Geral	0,00	0,00	0,00
Atenção Básica	0,00	0,00	0,00
Assistência Hospitalar e Ambulatorial	0,00	0,00	0,00
Suporte profilático e terapêutico	0,00	0,00	0,00
Vigilância Sanitária	0,00	0,00	0,00
Vigilância Epidemiológica	0,00	0,00	0,00
Alimentação e Nutrição	0,00	0,00	0,00
Informações Complementares	0,00	0,00	0,00
Total	0,00	0,00	0,00

Descrição das Subfunções/Despesas	Inscrição em 2023 - RPs processados (a)	Inscrição em 2023 - RPs não processados (b)	Inscrição em 2023 - Saldo total (c) = a+b	Inscrição em 2022 - RPs processados (a)	Inscrição em 2022 - RPs não processados (b)	Inscrição em 2022 - Saldo total (c) = a+b	Execução de RPs inscritos em 2022 - RPs processados Pago (d)	Execução de RPs inscritos em 2022 - RPs Cancelados (e)	Execução de RPs inscritos em 2022 - RPs não Liquidados* (f)	Execução de RPs inscritos em 2022 - RPs não processados - Pago (g)	Execução de RPs inscritos em 2022 - RPs não processados - Cancelados (h)	Saldo até o bimestre (Rps inscritos em 2022) - Saldo até o bimestre - RPs processados i= (a - d - e)	Saldo até o bimestre (Rps inscritos em 2022) - Saldo até o bimestre - RPs não processados j= (b - f - h)
Administração Geral	0,00	0,00	0,00	0,00	0,00	0,00	0,00	0,00	0,00	0,00	0,00	0,00	0,00
Atenção Básica	0,00	0,00	0,00	0,00	0,00	0,00	0,00	0,00	0,00	0,00	0,00	0,00	0,00
Assistência Hospitalar e Ambulatorial	0,00	0,00	0,00	0,00	0,00	0,00	0,00	0,00	0,00	0,00	0,00	0,00	0,00
Suporte profilático e terapêutico	0,00	0,00	0,00	0,00	0,00	0,00	0,00	0,00	0,00	0,00	0,00	0,00	0,00
Vigilância Sanitária	0,00	0,00	0,00	0,00	0,00	0,00	0,00	0,00	0,00	0,00	0,00	0,00	0,00
Vigilância Epidemiológica	0,00	0,00	0,00	0,00	0,00	0,00	0,00	0,00	0,00	0,00	0,00	0,00	0,00
Alimentação e Nutrição	0,00	0,00	0,00	0,00	0,00	0,00	0,00	0,00	0,00	0,00	0,00	0,00	0,00
Informações Complementares	0,00	0,00	0,00	0,00	0,00	0,00	0,00	0,00	0,00	0,00	0,00	0,00	0,00
Total	0,00	0,00	0,00	0,00	0,00	0,00	0,00	0,00	0,00	0,00	0,00	0,00	0,00

Gerado em 22/03/2024 15:25:50

Fonte: Sistema de Informações sobre Orçamentos Públicos em Saúde (SIOPS)

9.6. Covid-19 Recursos Próprios

Quadro demonstrativo da aplicação de recursos próprios no enfrentamento da situação de emergência de saúde pública de importância nacional - Coronavírus (COVID-19)

Descrição do recurso	SALDO DO RECURSO DO EXERCÍCIO ANTERIOR (31/12/2022)	RECURSOS DIRECIONADOS NO EXERCÍCIO ATUAL ATÉ O BIMESTRE	SALDO TOTAL
Recursos próprios a serem aplicados no enfrentamento da emergência de saúde - nacional - Coronavírus (COVID-19)	0,00	0,00	0,00
Total	0,00	0,00	0,00

Despesas decorrentes do enfrentamento da situação de emergência de saúde pública de importância nacional Coronavírus (COVID-19)

Descrição das Subfunções/Despesas	Despesas Empenhadas	Despesas Liquidadas	Despesas Pagas
Administração Geral	0,00	0,00	0,00
Atenção Básica	0,00	0,00	0,00
Assistência Hospitalar e Ambulatorial	0,00	0,00	0,00
Suporte profilático e terapêutico	0,00	0,00	0,00
Vigilância Sanitária	0,00	0,00	0,00
Vigilância Epidemiológica	0,00	0,00	0,00
Alimentação e Nutrição	0,00	0,00	0,00
Informações Complementares	0,00	0,00	0,00
Total	0,00	0,00	0,00

Descrição das Subfunções/Despesas	Inscrição em 2023 - RPs processados (a)	Inscrição em 2023 - RPs não processados (b)	Inscrição em 2023 - Saldo total (c) = a+b	Inscrição em 2022 - RPs processados (a)	Inscrição em 2022 - RPs não processados (b)	Inscrição em 2022 - Saldo total (c) = a+b	Execução de RPs inscritos em 2022 - RPs processados Pago (d)	Execução de RPs inscritos em 2022 - RPs Cancelado (e)	Execução de RPs inscritos em 2022 - RPs não processados - Liquidado* (f)	Execução de RPs inscritos em 2022 - RPs não processados - Pago (g)	Execução de RPs inscritos em 2022 - RPs não processados - Cancelado (h)	Saldo até o bimestre (Rps inscritos em 2022) - Saldo até o bimestre - RPs processados i= (a - d - e)	Saldo até o bimestre (Rps inscritos em 2022) - Saldo até o bimestre - RPs não processados j= (b - f - h)
Administração Geral	0,00	0,00	0,00	0,00	0,00	0,00	0,00	0,00	0,00	0,00	0,00	0,00	0,00
Atenção Básica	0,00	0,00	0,00	0,00	0,00	0,00	0,00	0,00	0,00	0,00	0,00	0,00	0,00
Assistência Hospitalar e Ambulatorial	0,00	0,00	0,00	0,00	0,00	0,00	0,00	0,00	0,00	0,00	0,00	0,00	0,00
Suporte profilático e terapêutico	0,00	0,00	0,00	0,00	0,00	0,00	0,00	0,00	0,00	0,00	0,00	0,00	0,00
Vigilância Sanitária	0,00	0,00	0,00	0,00	0,00	0,00	0,00	0,00	0,00	0,00	0,00	0,00	0,00
Vigilância Epidemiológica	0,00	0,00	0,00	0,00	0,00	0,00	0,00	0,00	0,00	0,00	0,00	0,00	0,00
Alimentação e Nutrição	0,00	0,00	0,00	0,00	0,00	0,00	0,00	0,00	0,00	0,00	0,00	0,00	0,00
Informações Complementares	0,00	0,00	0,00	0,00	0,00	0,00	0,00	0,00	0,00	0,00	0,00	0,00	0,00
Total	0,00	0,00	0,00	0,00	0,00	0,00	0,00	0,00	0,00	0,00	0,00	0,00	0,00

Gerado em 22/03/2024 15:25:49

Fonte: Sistema de Informações sobre Orçamentos Públicos em Saúde (SIOPS)

9.7. Covid-19 Repasse Estadual

Quadro demonstrativo da transferência de recursos advindos do estado para a aplicação no enfrentamento da situação de emergência de saúde pública de importância nacional - Coronavírus (COVID-19)

Descrição do recurso	SALDO DO RECURSO DO EXERCÍCIO ANTERIOR (31/12/2022)	RECURSOS DIRECIONADOS NO EXERCÍCIO ATUAL ATÉ O BIMESTRE	SALDO TOTAL
Recursos de transferências do estado para enfrentamento da situação de emergência de saúde pública de importância - nacional - Coronavírus (COVID-19)	210.000,00	0,00	210.000,00
Total	210.000,00	0,00	210.000,00

Despesas decorrentes do enfrentamento da situação de emergência de saúde pública de importância nacional Coronavírus (COVID-19)

Descrição das Subfunções/Despesas	Despesas Empenhadas	Despesas Liquidadas	Despesas Pagas
Administração Geral	0,00	0,00	0,00
Atenção Básica	0,00	0,00	0,00
Assistência Hospitalar e Ambulatorial	0,00	0,00	0,00
Suporte profilático e terapêutico	0,00	0,00	0,00
Vigilância Sanitária	0,00	0,00	0,00
Vigilância Epidemiológica	0,00	0,00	0,00
Alimentação e Nutrição	0,00	0,00	0,00
Informações Complementares	0,00	0,00	0,00
Total	0,00	0,00	0,00

Descrição das Subfunções/Despesas	Inscrição em 2023 - RPs processados (a)	Inscrição em 2023 - RPs não processados (b)	Inscrição em 2023 - Saldo total (c) = a+b	Inscrição em 2022 - RPs processados (a)	Inscrição em 2022 - RPs não processados (b)	Inscrição em 2022 - Saldo total (c) = a+b	Execução de RPs inscritos em 2022 - RPs processados Pago (d)	Execução de RPs inscritos em 2022 - RPs Cancelado (e)	Execução de RPs inscritos em 2022 - RPs não processados - Liquidado* (f)	Execução de RPs inscritos em 2022 - RPs não processados - Pago (g)	Execução de RPs inscritos em 2022 - RPs não processados - Cancelado (h)	Saldo até o bimestre (Rps inscritos em 2022) - Saldo até o bimestre - RPs processados i= (a - d - e)	Saldo até o bimestre (Rps inscritos em 2022) - Saldo até o bimestre - RPs não processados j= (b - f - h)
Administração Geral	0,00	0,00	0,00	0,00	0,00	0,00	0,00	0,00	0,00	0,00	0,00	0,00	0,00
Atenção Básica	0,00	0,00	0,00	0,00	0,00	0,00	0,00	0,00	0,00	0,00	0,00	0,00	0,00
Assistência Hospitalar e Ambulatorial	0,00	0,00	0,00	0,00	0,00	0,00	0,00	0,00	0,00	0,00	0,00	0,00	0,00
Suporte profilático e terapêutico	0,00	0,00	0,00	0,00	0,00	0,00	0,00	0,00	0,00	0,00	0,00	0,00	0,00
Vigilância Sanitária	0,00	0,00	0,00	0,00	0,00	0,00	0,00	0,00	0,00	0,00	0,00	0,00	0,00
Vigilância Epidemiológica	0,00	0,00	0,00	0,00	0,00	0,00	0,00	0,00	0,00	0,00	0,00	0,00	0,00
Alimentação e Nutrição	0,00	0,00	0,00	0,00	0,00	0,00	0,00	0,00	0,00	0,00	0,00	0,00	0,00
Informações Complementares	0,00	0,00	0,00	0,00	0,00	0,00	0,00	0,00	0,00	0,00	0,00	0,00	0,00
Total	0,00	0,00	0,00	0,00	0,00	0,00	0,00	0,00	0,00	0,00	0,00	0,00	0,00

Gerado em 22/03/2024 15:25:50

Fonte: Sistema de Informações sobre Orçamentos Públicos em Saúde (SIOPS)

• Análises e Considerações sobre Execução Orçamentária e Financeira

Conforme indicadores financeiros do ano de 2023 do SIOPS, destaca-se que o município aplicou 34,46% da receita própria em saúde, mais que o dobro do determinado pela LC 141/2012 (15%). Outra informação relevante é o quanto se gastou por habitante/ano em saúde em 2023, R\$ 3.342,56 (considerando a população estimada IBGE de 162.763/2021) sendo que desse total apenas 13,75% de recursos de transferências para a saúde em relação à despesa total do município com saúde.

Esses indicadores mostram como o município continua contando com pouca participação das outras esferas (Federal e Estadual) nos gastos com a saúde, assumindo mais de 85% dos gastos em saúde.

Observa-se ainda que os gastos em saúde se concentraram prioritariamente na Atenção Hospitalar e Média Complexidade, depois na Atenção Básica. É sabido que o Bloco do Média e Alta Complexidade é sempre o mais custoso na área da saúde, mas é importante ressaltar aqui que os gastos com medicamentos e prestadores de serviços foram vinculados a este bloco.

Demonstrativo orçamentário - Conforme demonstrativo orçamentário, o município arrecadou R\$ 1.363.321.525,13 em impostos e transferências constitucionais legais vinculadas à saúde. As despesas em saúde foram de R\$ 544.044.674,93, sendo considerado para fins de cálculo de aplicação com recursos próprios em saúde o valor de R\$ 469.909.266,60, ou seja, 34,46% sobre a receita de impostos líquida e transferência constitucionais e legais.

Em relação às receitas 29,88% da receita total do Município de 2023 foram provenientes de impostos diretamente arrecadados e 39,50% são transferidos por outras esferas de governo. As transferências para a saúde representam 8,37% do total de recursos transferidos para o Município.

Obs. Sobre o quadro 9.4. de Execução Orçamentária e Financeira de Recursos Federais transferidos fundo a fundo, segundo bloco de financiamento e programa de trabalho:

No programa de trabalho Assistência Financeira Complementar aos estados, ao DF e aos municípios para o pagamento do piso salarial dos profissionais da enfermagem, foram executados apenas os recursos até a competência de outubro/23 para repasse de complementação do piso salarial dos profissionais de enfermagem dos prestadores de serviço (APAE de São Caetano do Sul, Colsan, Complexo de Saúde de São Caetano do Sul da Fundação do ABC e Unidade de Apoio Administrativo Fundação do ABC). As competências de novembro, dezembro e a 13ª parcela foram executados em 2024. Os recursos repassados para complementação do piso salarial dos profissionais de enfermagem com vínculo direto com a Prefeitura Municipal de São Caetano do Sul ainda não foram executados, já que, por uma questão prática, a complementação desses profissionais foi paga através de tesouro municipal. Porém, será feita a compensação desses valores em 2024, com repasse ao tesouro municipal.

10. Auditorias

Não há informações cadastradas para o período das Auditorias.

Fonte: Sistema Nacional de Auditoria do SUS (SISAUD-SUS)

Data da consulta: 03/04/2024.

Outras Auditorias

Fonte: DIGISUS Gestor - Módulo Planejamento (DIGISUSGMP) - Consulta Online

Data da consulta: 03/04/2024.

- Análises e Considerações sobre Auditorias

No ano de 2023 foram realizadas auditorias nos contratos, nos prontuários e nas internações, com recomendações à Secretaria Municipal de Saúde. Tais auditorias são permanentes e suas análises e recomendações subsidiam muitas das ações da Secretaria Municipal de Saúde.

11. Análises e Considerações Gerais

O Relatório Anual de Gestão (RAG) de 2023 está alinhado com os compromissos estabelecidos no Plano Municipal de Saúde 2022-2025 e na Programação Anual de Saúde de 2023, ambos aprovados pelo Conselho Municipal de Saúde. O documento fornece uma visão abrangente das ações, programas, investimentos e resultados da saúde pública ao longo do ano, abordando vários aspectos, como atendimento à população, recursos humanos, infraestrutura, financiamento e políticas de saúde.

Destaca-se que a distribuição populacional por sexo e faixa etária é essencial para o desenvolvimento de políticas públicas e a avaliação de programas de saúde. No município de São Caetano do Sul, há uma proporção significativa de idosos, demandando atenção específica em saúde.

O relatório também aponta para uma redução no número de nascidos vivos, atribuída principalmente ao aumento do acesso das mulheres à educação e métodos contraceptivos.

A análise da morbidade e mortalidade hospitalar revela mudanças nas principais causas de internação e óbito, refletindo iniciativas como o Programa Nacional de Redução de Filas de Cirurgias Eletivas.

Os dados de produção evidenciam um aumento nos atendimentos em diversos setores da saúde em comparação com o ano anterior, atribuído à implementação de novos serviços e programas.

O relatório também destaca o desempenho em relação às metas estabelecidas para o ano, com cerca de 75% delas atingidas, e apresenta indicadores financeiros que demonstram um forte investimento municipal em saúde, embora a participação de outras esferas governamentais nos gastos com saúde permaneça relativamente baixa.

Em suma, o relatório oferece uma visão abrangente das atividades e conquistas da saúde pública em São Caetano do Sul em 2023, destacando áreas de sucesso e desafios a serem enfrentados.

12. Recomendações para o Próximo Exercício

- Análises e Considerações sobre Recomendações para o Próximo Exercício

Com base nos dados do Relatório Anual de Saúde de 2023, aqui estão algumas recomendações para orientar as ações e prioridades para o próximo exercício:

- 1) Manutenção da política de saúde pública adotada pelo município, de acordo com os resultados apresentados neste relatório;
- 2) Manutenção dos investimentos em novas tecnologias;
- 3) Enfoque na saúde do idoso e doenças crônicas: Dado o significativo percentual de idosos na população, é essencial fortalecer os serviços e programas de saúde voltados para esse grupo, incluindo cuidados preventivos, tratamento de doenças crônicas e serviços de apoio psicossocial. É necessário investir em programas de prevenção e controle das doenças crônicas, incluindo campanhas de conscientização, detecção precoce e manejo adequado.
- 4) Aprimoramento da Vigilância Epidemiológica: É fundamental fortalecer os sistemas de vigilância epidemiológica para identificar precocemente surtos de doenças e implementar medidas preventivas eficazes.
- 5) Fortalecimento da Atenção Primária: Fortalecer e expandir os serviços de atenção primária, consultas preventivas e promoção da saúde, pode ajudar a reduzir a demanda por serviços hospitalares e melhorar os resultados de saúde da população.
- 6) Monitoramento e avaliação contínuos: Estabelecer sistemas robustos de monitoramento e avaliação é fundamental para acompanhar o progresso, identificar áreas de melhoria e tomar decisões informadas sobre alocação de recursos e prioridades de intervenção.

Essas recomendações podem ajudar a orientar as estratégias e ações para fortalecer o sistema de saúde e melhorar os resultados de saúde da população no próximo exercício.

REGINA MAURA ZETONE GRESPAN
Secretário(a) de Saúde
SÃO CAETANO DO SUL/SP, 2023

Parecer do Conselho de Saúde

Identificação

- Considerações:
Dados conferidos

Introdução

- Considerações:
Dados apresentados ao Conselho Municipal de Saúde em 27/03/2024 com aprovação

Dados Demográficos e de Morbimortalidade

- Considerações:
Dados apresentados ao Conselho Municipal de Saúde em 27/03/2024 com aprovação

Dados da Produção de Serviços no SUS

- Considerações:
Dados apresentados ao Conselho Municipal de Saúde em 27/03/2024 com aprovação

Rede Física Prestadora de Serviços ao SUS

- Considerações:
Dados apresentados ao Conselho Municipal de Saúde em 27/03/2024 com aprovação

Profissionais de Saúde Trabalhando no SUS

- Considerações:
Dados apresentados ao Conselho Municipal de Saúde em 27/03/2024 com aprovação

Programação Anual de Saúde - PAS

- Considerações:
Dados apresentados ao Conselho Municipal de Saúde em 27/03/2024 com aprovação

Indicadores de Pactuação Interfederativa

- Considerações:
Sem Parecer

Execução Orçamentária e Financeira

- Considerações:
Dados apresentados ao Conselho Municipal de Saúde em 27/03/2024 com aprovação

Auditorias

- Considerações:
Dados apresentados ao Conselho Municipal de Saúde em 27/03/2024 com aprovação

Análises e Considerações Gerais

- Parecer do Conselho de Saúde:
Dados apresentados ao Conselho Municipal de Saúde em 27/03/2024 com aprovação

Recomendações para o Próximo Exercício

- Considerações:
Dados apresentados ao Conselho Municipal de Saúde em 27/03/2024 com aprovação

Status do Parecer: Aprovado

SÃO CAETANO DO SUL/SP, 03 de Abril de 2024

Conselho Municipal de Saúde de São Caetano Do Sul